

美律實業股份有限公司及子公司  
合併財務報告暨會計師查核報告  
民國 114 年度及 113 年度  
(股票代碼 2439)

公司地址：臺中市工業區 23 路 22 號

電 話：(04)2359-0811

美律實業股份有限公司及子公司  
民國 114 年度及 113 年度合併財務報告暨會計師查核報告  
目 錄

<u>項</u>	<u>目</u>	<u>頁 次</u>
一、	封面	1
二、	目錄	2 ~ 3
三、	聲明書	4
四、	會計師查核報告書	5 ~ 11
五、	合併資產負債表	12 ~ 13
六、	合併綜合損益表	14 ~ 15
七、	合併權益變動表	16
八、	合併現金流量表	17 ~ 18
九、	合併財務報表附註	19 ~ 77
	(一) 公司沿革	19
	(二) 通過財務報告之日期及程序	19
	(三) 新發布及修訂準則及解釋之適用	19 ~ 20
	(四) 重大會計政策之彙總說明	20 ~ 32
	(五) 重大會計判斷、假設及估計不確定性之主要來源	32 ~ 33
	(六) 重要會計項目之說明	33 ~ 62
	(七) 關係人交易	62 ~ 64
	(八) 質押之資產	64

項	目	頁	次
(九)	重大或有負債及未認列之合約承諾	64	~ 65
(十)	重大之災害損失	65	
(十一)	重大之期後事項	65	
(十二)	其他	65	~ 74
(十三)	附註揭露事項	75	
(十四)	營運部門資訊	75	~ 77

美律實業股份有限公司

關係企業合併財務報表聲明書

本公司 114 年度（自 114 年 1 月 1 日至 114 年 12 月 31 日止）依「關係企業合併營業報告書關係企業合併財務報表及關係報告書編製準則」應納入編製關係企業合併財務報表之公司與依國際財務報導準則第十號應納入編製母子公司合併財務報表之公司均相同，且關係企業合併財務報表所應揭露相關資訊於前揭母子公司合併財務報表中均已揭露，爰不再另行編製關係企業合併財務報表。

特此聲明

公司名稱：美律實業股份有限公司



負責人：廖祿立



中華民國 115 年 2 月 25 日

## 會計師查核報告

(115)財審報字第 25004189 號

美律實業股份有限公司 公鑒：

**查核意見**

美律實業股份有限公司及子公司(以下簡稱「美律集團」)民國 114 年 12 月 31 日及 113 年 12 月 31 日之合併資產負債表，暨民國 114 年 1 月 1 日至 12 月 31 日及 113 年 1 月 1 日至 12 月 31 日之合併綜合損益表、合併權益變動表、合併現金流量表，以及合併財務報表附註(包括重大會計政策彙總)，業經本會計師查核竣事。

依本會計師之意見，基於本會計師之查核結果及其他會計師之查核報告(請參閱其他事項段)，上開合併財務報表在所有重大方面係依照證券發行人財務報告編製準則暨經金融監督管理委員會認可並發布生效之國際財務報導準則、國際會計準則、解釋及解釋公告編製，足以允當表達美律集團民國 114 年 12 月 31 日及 113 年 12 月 31 日之合併財務狀況，暨民國 114 年 1 月 1 日至 12 月 31 日及 113 年 1 月 1 日至 12 月 31 日之合併財務績效及合併現金流量。

**查核意見之基礎**

本會計師係依照會計師受託查核簽證財務報表規則及中華民國審計準則執行查核工作。本會計師於該等準則下之責任將於會計師查核合併財務報表之責任段進一步說明。本會計師所隸屬事務所受獨立性規範之人員已依中華民國會計師職業道德規範，與美律集團保持超然獨立，並履行該規範之其他責任。基於本會計師之查核結果及其他會計師之查核報告，本會計師相信已取得足夠及適切之查核證據，以作為表示查核意見之基礎。

## 關鍵查核事項

關鍵查核事項係指依本會計師之專業判斷，對美律集團民國 114 年度合併財務報表之查核最為重要之事項。該等事項已於查核合併財務報表整體及形成查核意見之過程中予以因應，本會計師並不對該等事項單獨表示意見。

美律集團民國 114 年度合併財務報表之關鍵查核事項如下：

### 發貨倉之銷貨收入截止

#### 事項說明

有關收入認列會計政策請詳合併財務報告附註四(三十一)。

美律集團之銷貨型態主要分為直接出貨及發貨倉銷貨收入兩類，其中，發貨倉銷貨收入占營業收入之 22%。發貨倉銷貨收入係於客戶提貨時(控制權移轉)始認列收入。美律集團主要依發貨倉保管人所提供之報表或客戶網路平台所記載之提貨報表，以發貨倉之存貨異動情形做為認列收入之依據。惟發貨倉分布各地，保管人眾多，各保管人所提供資訊之頻率不盡相同，故此等收入認列流程涉及許多人工作業，易造成收入認列時點不適當或存貨保管實體與帳載數量不符之情形。因此，本會計師將發貨倉之銷貨收入截止列為查核最為重要事項之一。

#### 因應之查核程序

本會計師已執行之主要查核程序如下：

1. 就集團發貨倉銷貨收入作業程序與內部控制進行了解與評估及驗證，包含：

- (1) 與發貨倉銷貨收入作業程序之相關業務人員進行訪談並取得發貨倉之收入認列流程確認與其作業辦法一致。

- (2) 驗證發貨倉出貨作業的內部控制(檢查交易條件/控制權移轉時間點以及佐證文件之日期,並將佐證單據數量核符公司開立之發票,以驗證交易被記錄於適當之期間),以確保認列收入之入帳時點正確。
2. 針對期末截止日前後一定期間之發貨倉銷貨收入交易執行截止測試,包含核對發貨倉拉貨記錄,並確認帳載存貨異動之記錄於適當期間。
3. 針對期末發貨倉存貨數量執行實地盤點觀察或發函詢證以及核對帳載庫存數量。

## 存貨評價

### 事項說明

有關存貨之會計政策,請詳合併財務報告附註四(十三);存貨評價之重要會計估計及假設請詳合併財務報告附註五(一)。存貨備抵跌價損失之說明,請詳合併財務報告附註六(五)。美律集團民國 114 年 12 月 31 日之存貨餘額及存貨備抵跌價損失分別為新台幣 6,951,937 仟元及 246,178 仟元。

美律集團之存貨由於受到需求市場的波動及技術快速變化而可能導致存貨跌價損失或過時陳舊之風險較高,且針對存貨評價時所採用之淨變現價值常涉及主觀判斷因而具高度估計之不確定性,因此本會計師將存貨備抵跌價損失之估列列入關鍵查核事項。

### 因應之查核程序

本會計師已執行之主要查核程序如下:

1. 瞭解及評估美律集團針對存貨後續評價及呆滯損失提列之合理性。
2. 檢視其年度盤點計畫並參與年度存貨盤點,以評估管理階層區分及管控過時陳舊存貨之有效性。

3. 取得存貨貨齡報表核對其存貨異動日期之相關佐證文件，確認庫齡區間分類正確，並與其政策一致。
4. 取得各項存貨之淨變現價值報表，確認其計算邏輯係一致採用，測試存貨淨變現價值估計基礎之依據資料，包括核對銷售價格、進貨價格等佐證文件，並重新計算且評估存貨備抵跌價損失之合理性。

### 其他事項-提及其他會計師之查核

列入美律集團合併財務報表之部分採用權益法之被投資公司，其財務報表未經本會計師查核，而係由其他會計師查核。因此，本會計師對上開合併財務報表所表示之意見中，有關該等公司財務報表所列之金額及附註十三所揭露之相關資訊，係依據其他會計師之查核報告。民國 114 年 12 月 31 日及 113 年 12 月 31 日對該等被投資公司採用權益法之投資金額分別為 562,976 新台幣仟元及 559,364 仟元，各占合併資產總額之 1.26%及 1.43%，民國 114 年及 113 年 1 月 1 日至 12 月 31 日對其採用權益法認列之關聯企業綜合損益分別為利益新台幣 62,672 仟元及利益新台幣 94,598 仟元，各占合併綜合損益之 3.84%及 3.27%。

### 其他事項-個體財務報告

美律實業股份有限公司已編製民國 114 年度及 113 年度個體財務報表，並經本會計師出具無保留意見之查核報告在案，備供參考。

### 管理階層與治理單位對合併財務報表之責任

管理階層之責任係依照證券發行人財務報告編製準則暨經金融監督管理委員會認可並發布生效之國際財務報導準則、國際會計準則、解釋及解釋公告編製允當表達之合併財務報表，且維持與合併財務報表編製有關之必要內部控制，以確保合併財務報表未存有導因於舞弊或錯誤之重大不實表達。

於編製合併財務報表時，管理階層之責任亦包括評估美律集團繼續經營之能力、相關事項之揭露，以及繼續經營會計基礎之採用，除非管理階層意圖清算美律集團或停止營業，或除清算或停業外別無實際可行之其他方案。

美律集團之治理單位(含審計委員會)負有監督財務報導流程之責任。

### 會計師查核合併財務報表之責任

本會計師查核合併財務報表之目的，係對合併財務報表整體是否存有導因於舞弊或錯誤之重大不實表達取得合理確信，並出具查核報告。合理確信係高度確信，惟依照中華民國審計準則執行之查核工作無法保證必能偵出合併財務報表存有之重大不實表達。不實表達可能導因於舞弊或錯誤。如不實表達之個別金額或彙總數可合理預期將影響合併財務報表使用者所作之經濟決策，則被認為具有重大性。

本會計師依照中華民國審計準則查核時，運用專業判斷及專業懷疑。本會計師亦執行下列工作：

1. 辨認並評估合併財務報表導因於舞弊或錯誤之重大不實表達風險；對所評估之風險設計及執行適當之因應對策；並取得足夠及適切之查核證據以作為查核意見之基礎。因舞弊可能涉及共謀、偽造、故意遺漏、不實聲明或踰越內部控制，故未偵出導因於舞弊之重大不實表達之風險高於導因於錯誤者。
2. 對與查核攸關之內部控制取得必要之瞭解，以設計當時情況下適當之查核程序，惟其目的非對美律集團內部控制之有效性表示意見。
3. 評估管理階層所採用會計政策之適當性，及其所作會計估計與相關揭露之合理性。

4. 依據所取得之查核證據，對管理階層採用繼續經營會計基礎之適當性，以及使美律集團繼續經營之能力可能產生重大疑慮之事件或情況是否存在重大不確定性，作出結論。本會計師若認為該等事件或情況存在重大不確定性，則須於查核報告中提醒合併財務報表使用者注意合併財務報表之相關揭露，或於該等揭露係屬不適當時修正查核意見。本會計師之結論係以截至查核報告日所取得之查核證據為基礎。惟未來事件或情況可能導致美律集團不再具有繼續經營之能力。
5. 評估合併財務報表（包括相關附註）之整體表達、結構及內容，以及合併財務報表是否允當表達相關交易及事件。
6. 對集團中內組成個體之財務資訊取得足夠及適切之查核證據，以對合併財務報表表示意見。本會計師負責集團查核案件之指導、監督及執行，並負責形成集團查核意見。

本會計師與治理單位溝通之事項，包括所規劃之查核範圍及時間，以及重大查核發現（包括於查核過程中所辨認之內部控制顯著缺失）。

本會計師亦向治理單位提供本會計師所隸屬事務所受獨立性規範之人員已遵循中華民國會計師職業道德規範中有關獨立性之聲明，並與治理單位溝通所有可能被認為會影響會計師獨立性之關係及其他事項（包括相關防護措施）。

本會計師從與治理單位溝通之事項中，決定對美律集團民國 114 年度合併財務報表查核之關鍵查核事項。本會計師於查核報告中敘明該等事項，除非法令不允許公開揭露特定事項，或在極罕見情況下，本會計師決定不於查核報告中溝通特定事項，因可合理預期此溝通所產生之負面影響大於所增進之公眾利益。

資 誠 聯 合 會 計 師 事 務 所

劉美蘭 劉美蘭

會計師

徐建業

徐建業



金融監督管理委員會

核准簽證文號：金管證審字第 1070323061 號

金管證審字第 1050035683 號

中 華 民 國 1 1 5 年 2 月 2 5 日

美律實業股份有限公司及子公司  
合併資產負債表  
民國114年及113年12月31日

單位：新台幣仟元

資	產	附註	114 年 12 月 31 日		113 年 12 月 31 日	
			金	%	金	%
<b>流動資產</b>						
1100	現金及約當現金	六(一)	\$ 9,797,932	22	\$ 8,586,894	22
1110	透過損益按公允價值衡量之金融資產—流動	六(二)	819,779	2	656,476	2
1120	透過其他綜合損益按公允價值衡量之金融資產—流動		107,541	-	105,910	-
1136	按攤銷後成本衡量之金融資產—流動		161,348	-	169,820	1
1170	應收帳款淨額	六(三)	11,421,033	26	11,234,447	29
1180	應收帳款—關係人淨額	七(二)	1,968,952	4	475,022	1
1200	其他應收款	六(二)	63,306	-	75,718	-
1210	其他應收款—關係人	七(二)	68,104	-	307,185	1
130X	存貨	六(五)	6,705,759	15	4,858,985	12
1470	其他流動資產		434,398	1	435,201	1
11XX	<b>流動資產合計</b>		<u>31,548,152</u>	<u>70</u>	<u>26,905,658</u>	<u>69</u>
<b>非流動資產</b>						
1510	透過損益按公允價值衡量之金融資產—非流動	六(二)	46,282	-	43,075	-
1517	透過其他綜合損益按公允價值衡量之金融資產—非流動		223,254	1	232,210	1
1535	按攤銷後成本衡量之金融資產—非流動		576,235	1	469,589	1
1550	採用權益法之投資	六(六)	6,272,742	14	5,914,755	15
1600	不動產、廠房及設備	六(七)	5,037,783	11	4,365,774	11
1780	無形資產	六(八)	733,882	2	778,132	2
1840	遞延所得稅資產	六(二十五)	128,407	-	154,583	-
1900	其他非流動資產		227,832	1	256,145	1
15XX	<b>非流動資產合計</b>		<u>13,246,417</u>	<u>30</u>	<u>12,214,263</u>	<u>31</u>
1XXX	<b>資產總計</b>		<u>\$ 44,794,569</u>	<u>100</u>	<u>\$ 39,119,921</u>	<u>100</u>

(續次頁)

美律實業股份有限公司及子公司  
合併資產負債表  
民國114年及113年12月31日

單位：新台幣仟元

負債及權益	附註	114年12月31日		113年12月31日	
		金額	%	金額	%
<b>流動負債</b>					
2100 短期借款	六(十)	\$ 4,295,965	9	\$ 366,659	1
2120 透過損益按公允價值衡量之金融負債—流動	六(二)	38,725	-	-	-
2130 合約負債—流動	六(二十)	413,316	1	318,054	1
2170 應付帳款		9,137,857	20	7,087,414	18
2180 應付帳款—關係人	七(二)	3,424,949	8	3,335,965	8
2200 其他應付款	六(十一)及七(二)	1,659,781	4	1,606,089	4
2220 其他應付款項—關係人	七(二)	111,139	-	112,380	-
2230 本期所得稅負債		339,489	1	323,977	1
2320 一年或一營業週期內到期長期負債	六(十三)	152,691	-	282,505	1
2399 其他流動負債—其他		757,409	2	667,888	2
21XX 流動負債合計		<u>20,331,321</u>	<u>45</u>	<u>14,100,931</u>	<u>36</u>
<b>非流動負債</b>					
2527 合約負債—非流動	六(二十)	334,381	1	462,049	1
2530 應付公司債	六(十二)	2,912,269	6	2,856,278	7
2540 長期借款	六(十三)	12,500	-	242,897	1
2570 遞延所得稅負債	六(二十五)	2,056,586	5	2,153,548	6
2640 淨確定福利負債—非流動	六(十四)	20,729	-	23,888	-
2670 其他非流動負債—其他		38,958	-	86,963	-
25XX 非流動負債合計		<u>5,375,423</u>	<u>12</u>	<u>5,825,623</u>	<u>15</u>
2XXX 負債總計		<u>25,706,744</u>	<u>57</u>	<u>19,926,554</u>	<u>51</u>
<b>歸屬於母公司業主之權益</b>					
股本 六(十六)					
3110 普通股股本		2,538,269	6	2,534,914	6
資本公積 六(十七)					
3200 資本公積		8,480,217	19	8,422,431	21
保留盈餘 六(十八)					
3310 法定盈餘公積		2,759,561	6	2,549,941	7
3320 特別盈餘公積		462,936	1	973,012	3
3350 未分配盈餘		4,088,344	9	4,306,799	11
其他權益 六(十九)					
3400 其他權益		(780,006)	(2)	(768,252)	(2)
31XX 歸屬於母公司業主之權益合計		<u>17,549,321</u>	<u>39</u>	<u>18,018,845</u>	<u>46</u>
36XX 非控制權益	四(三)	1,538,504	4	1,174,522	3
3XXX 權益總計		<u>19,087,825</u>	<u>43</u>	<u>19,193,367</u>	<u>49</u>
重大或有負債及未認列之合約承諾 九					
重大之期後事項 十一					
3X2X 負債及權益總計		<u>\$ 44,794,569</u>	<u>100</u>	<u>\$ 39,119,921</u>	<u>100</u>

後附合併財務報表附註為本合併財務報告之一部分，請併同參閱。

董事長：廖祿立

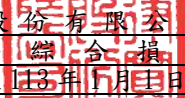


經理人：黃朝豐



會計主管：林淑萱



  
 美律實業股份有限公司及子公司  
 合併綜合損益表  
 民國114年及113年1月1日至12月31日

單位：新台幣仟元  
(除每股盈餘為新台幣元外)

項目	附註	114 年 度		113 年 度	
		金 額	%	金 額	%
4000 營業收入	六(二十)及七 (二)	\$ 46,491,035	100	\$ 43,855,354	100
5000 營業成本	六(五)及七(二)	( 40,870,502)	( 88)	( 38,006,671)	( 87)
5900 營業毛利		<u>5,620,533</u>	<u>12</u>	<u>5,848,683</u>	<u>13</u>
營業費用	六(二十四)				
6100 推銷費用		( 523,655)	( 1)	( 494,968)	( 1)
6200 管理費用		( 1,265,104)	( 3)	( 1,320,189)	( 3)
6300 研究發展費用		( 2,353,120)	( 5)	( 2,142,960)	( 5)
6450 預期信用減損損失	十二(二)	( 20,038)	-	( 28,594)	-
6000 營業費用合計		( 4,161,917)	( 9)	( 3,986,711)	( 9)
6900 營業利益		<u>1,458,616</u>	<u>3</u>	<u>1,861,972</u>	<u>4</u>
營業外收入及支出					
7100 利息收入		247,424	1	239,466	1
7010 其他收入	六(二十一)	208,645	-	234,874	-
7020 其他利益及損失	六(二十二)	( 239,037)	-	294,901	1
7050 財務成本		( 132,707)	-	( 97,595)	-
7060 採用權益法認列之關聯企業及 合資損益之份額	六(六)	<u>586,938</u>	<u>1</u>	<u>616,994</u>	<u>1</u>
7000 營業外收入及支出合計		<u>671,263</u>	<u>2</u>	<u>1,288,640</u>	<u>3</u>
7900 稅前淨利		2,129,879	5	3,150,612	7
7950 所得稅費用	六(二十五)	( 315,227)	( 1)	( 710,455)	( 1)
8200 本期淨利		<u>\$ 1,814,652</u>	<u>4</u>	<u>\$ 2,440,157</u>	<u>6</u>

(續次頁)

美律實業股份有限公司及子公司  
 合併綜合損益表  
 民國114年及113年1月1日至12月31日

單位：新台幣仟元  
 (除每股盈餘為新台幣元外)

項目	附註	114 年 度			113 年 度			
		金	額	%	金	額	%	
<b>其他綜合損益(淨額)</b>								
<b>不重分類至損益之項目</b>								
8311	確定福利計畫之再衡量數	六(十四)	\$	538	-	\$	6,637	-
8316	透過其他綜合損益按公允價值 衡量之權益工具投資未實現評 價損益	六(十九)	(	3,121)	-	(	6,346)	-
8320	採用權益法認列之關聯企業及 合資之其他綜合損益之份額- 不重分類至損益之項目	六(六)(十九)	(	218)	-	(	2,597)	-
8349	與不重分類之項目相關之所得 稅	六(二十五)	(	687)	-	(	5,565)	-
8310	不重分類至損益之項目總額		(	3,488)	-	(	7,871)	-
<b>後續可能重分類至損益之項目</b>								
8361	國外營運機構財務報表換算之 兌換差額	六(十九)	(	214,427)	-		382,651	1
8370	採用權益法認列之關聯企業及 合資之其他綜合損益之份額- 可能重分類至損益之項目	六(六)(十九)		13,936	-		191,851	-
8399	與可能重分類之項目相關之所 得稅	六(二十五)		20,638	-	(	111,935)	-
8360	後續可能重分類至損益之項 目總額		(	179,853)	-		462,567	1
8300	<b>其他綜合損益(淨額)</b>		(\$	183,341)	-	\$	454,696	1
8500	<b>本期綜合損益總額</b>		\$	1,631,311	4	\$	2,894,853	7
淨利(損)歸屬於：								
8610	母公司業主		\$	1,336,636	3	\$	2,143,258	5
8620	非控制權益			478,016	1		296,899	1
	本期淨利(損)合計		\$	1,814,652	4	\$	2,440,157	6
綜合損益總額歸屬於：								
8710	母公司業主		\$	1,249,601	3	\$	2,581,407	6
8720	非控制權益			381,710	1		313,446	1
	綜合損益合計		\$	1,631,311	4	\$	2,894,853	7
基本每股盈餘								
9750	基本每股盈餘合計	六(二十六)	\$		5.36	\$		9.26
稀釋每股盈餘								
9850	稀釋每股盈餘合計	六(二十六)	\$		5.02	\$		8.37

後附合併財務報表附註為本合併財務報告之一部分，請併同參閱。

董事長：廖祿立



經理人：黃朝豐



會計主管：林淑瑩



美律實業股份有限公司及子公司  
合併權益變動表  
民國114年及113年1月1日至12月31日

單位：新台幣仟元

附註	歸屬於母公 司業 主之 權 益							非控制權益	權 益 總 額
	普通 股 本 資 本	公 積	法定 盈 餘 公 積	特 別 盈 餘 公 積	未 分 配 盈 餘	其 他 權 益	總 計		
<b>113年1月1日至12月31日</b>									
113年1月1日餘額	\$2,193,163	\$4,872,974	\$2,412,390	\$768,186	\$3,583,885	(\$1,209,351)	\$12,621,247	\$861,076	\$13,482,323
113年度淨利	-	-	-	-	2,143,258	-	2,143,258	296,899	2,440,157
本期其他綜合損益	-	-	-	-	5,418	432,731	438,149	16,547	454,696
本期綜合損益總額	-	-	-	-	2,148,676	432,731	2,581,407	313,446	2,894,853
112 盈餘指撥及分配									
法定盈餘公積	-	-	137,551	-	(137,551)	-	-	-	-
特別盈餘公積	-	-	-	204,826	(204,826)	-	-	-	-
現金股利	-	-	-	-	(1,030,914)	-	(1,030,914)	-	(1,030,914)
現金增資	50,000	445,241	-	-	-	-	495,241	-	495,241
發行可轉換公司債	-	280,733	-	-	-	-	280,733	-	280,733
可轉換公司債轉換為普通股	285,593	2,707,409	-	-	-	-	2,993,002	-	2,993,002
股份基礎給付	6,158	104,701	-	-	-	(68,977)	41,882	-	41,882
透過其他綜合損益按公允價值衡量之權益工具 轉列採用權益法之投資	-	-	-	-	(52,471)	52,471	-	-	-
按持股比例認列關聯企業權益變動	-	13,679	-	-	-	2,816	16,495	-	16,495
處分採用權益法之投資	-	(1,872)	-	-	-	22,058	20,186	-	20,186
對子公司所有權益變動	-	(434)	-	-	-	-	(434)	-	(434)
113年12月31日餘額	\$2,534,914	\$8,422,431	\$2,549,941	\$973,012	\$4,306,799	(\$768,252)	\$18,018,845	\$1,174,522	\$19,193,367
<b>114年1月1日至12月31日</b>									
114年1月1日餘額	\$2,534,914	\$8,422,431	\$2,549,941	\$973,012	\$4,306,799	(\$768,252)	\$18,018,845	\$1,174,522	\$19,193,367
114年度淨利	-	-	-	-	1,336,636	-	1,336,636	478,016	1,814,652
本期其他綜合損益	-	-	-	-	430	(87,465)	(87,035)	(96,306)	(183,341)
本期綜合損益總額	-	-	-	-	1,337,066	(87,465)	1,249,601	381,710	1,631,311
113 盈餘指撥及分配									
法定盈餘公積	-	-	209,620	-	(209,620)	-	-	-	-
特別盈餘公積	-	-	-	(510,076)	510,076	-	-	-	-
現金股利	-	-	-	-	(1,850,505)	-	(1,850,505)	-	(1,850,505)
股份基礎給付	3,355	36,377	-	-	-	75,711	115,443	-	115,443
按持股比例認列關聯企業權益變動	-	21,801	-	-	-	-	21,801	-	21,801
非控制權益變動數	-	(392)	-	-	(5,472)	-	(5,864)	(17,728)	(23,592)
114年12月31日餘額	\$2,538,269	\$8,480,217	\$2,759,561	\$462,936	\$4,088,344	(\$780,006)	\$17,549,321	\$1,538,504	\$19,087,825

後附合併財務報表附註為本合併財務報告之一部分，請併同參閱。

董事長：廖祿立

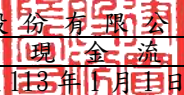


經理人：黃朝豐



會計主管：林淑瑩



  
 美律實業股份有限公司及子公司  
 合併現金流量表  
 民國114年及113年1月1日至12月31日

單位：新台幣仟元

附註	114年1月1日 至12月31日	113年1月1日 至12月31日
<b>營業活動之現金流量</b>		
本期稅前淨利	\$ 2,129,879	\$ 3,150,612
調整項目		
收益費損項目		
折舊費用-不動產、廠房及設備	六(七)(二十三) 597,334	600,039
折舊費用-使用權資產	六(二十三) 101,877	122,494
攤銷費用	六(八)(二十三) 72,644	93,824
預期信用減損損失	十二(二) 20,038	28,594
非金融資產減損損失	六(九)(二十二) -	64,973
財務成本	128,859	91,483
利息費用-租賃負債	3,848	6,112
透過損益按公允價值衡量之金融資產淨利	六(二十二) ( 50,470 )	( 24,269 )
採權益法之關聯企業及合資損益之份額	六(六) ( 586,938 )	( 616,994 )
股份基礎給付酬勞成本	六(十五) 115,443	62,123
處分不動產、廠房及設備(利益)損失	六(二十二) ( 8,605 )	12,446
處分投資損失	六(二十二) -	15,469
利息收入	( 247,424 )	( 239,466 )
股利收入	六(二十一) ( 4,008 )	( 4,004 )
遞延政府補助收入	-	( 155 )
未實現兌換利益	( 29,546 )	( 258,826 )
與營業活動相關之資產/負債變動數		
與營業活動相關之資產之淨變動		
強制透過損益按公允價值衡量之金融資		
產/負債增加	78,197	21,881
應收帳款(含關係人)	( 1,851,363 )	( 1,706,513 )
其他應收款(含關係人)	239,339	( 27,756 )
存貨	( 1,839,261 )	( 930,605 )
其他流動資產	19,657	62,423
與營業活動相關之負債之淨變動		
應付帳款	2,198,832	1,263,351
應付帳款-關係人	100,950	154,937
其他應付款	20,792	203,705
其他應付款-關係人	( 2,564 )	46,471
合約負債	34,021	( 112,462 )
其他流動負債	102,363	153,286
淨確定福利負債-非流動	( 2,620 )	( 5,529 )
營運產生之現金流入	1,341,274	2,227,644
收取之利息	232,000	226,033
收取之股利	4,008	4,004
支付之利息	( 117,882 )	( 92,730 )
支付之所得稅	( 341,524 )	( 336,037 )
營業活動之淨現金流入	<u>1,117,876</u>	<u>2,028,914</u>

(續次頁)

美律實業股份有限公司及子公司  
 合併現金流量表  
 民國114年及113年1月1日至12月31日

單位：新台幣仟元

附註	114年1月1日 至12月31日	113年1月1日 至12月31日
<b>投資活動之現金流量</b>		
強制透過損益按公允價值衡量之金融資產增加	(\$ 780,000)	(\$ 518,485)
強制透過損益按公允價值衡量之金融資產減少	624,488	423,502
按攤銷後成本衡量之金融資產-流動增加	( 208,285)	( 4,431)
按攤銷後成本衡量之金融資產-流動減少	209,733	373,663
按攤銷後成本衡量之金融資產-非流動增加	( 265,008)	( 362,564)
按攤銷後成本衡量之金融資產-非流動減少	173,774	330,476
取得採用權益法之投資	六(六) -	( 26,200)
採用權益法之投資盈餘分派	六(六) 205,293	238,169
採用權益法之被投資公司減資退回股款	六(六) 59,169	-
採用權益法認列之關聯企業清算款項	六(六) -	439,576
購置不動產、廠房及設備	六(二十八) ( 1,388,576)	( 803,835)
處分不動產、廠房及設備價款	88,450	15,094
取得無形資產	( 15,814)	( 20,644)
其他非流動資產減少	15,521	12,972
存出保證金(增加)減少	( 1,748)	2,930
投資活動之淨現金(流出)流入	( 1,283,003)	100,223
<b>籌資活動之現金流量</b>		
短期借款增加數	六(二十九) 6,738,534	353,762
短期借款減少數	六(二十九) ( 2,877,164)	( 1,132,210)
租賃本金償還	六(二十九) ( 107,645)	( 126,845)
長期借款減少數	六(二十九) ( 350,678)	( 931,774)
發行公司債	六(二十九) -	3,114,036
公司債到期贖回	六(二十九) -	( 4,000)
其他非流動負債(減少)增加	( 38,317)	18,075
發放現金股利	六(二十九) ( 1,850,505)	( 1,030,914)
非控制權益變動	四(三)及六 (二十七) ( 23,592)	-
現金增資	六(十六) -	475,000
籌資活動之淨現金流入	1,490,633	735,130
匯率變動數	( 114,468)	195,905
本期現金及約當現金增加數	1,211,038	3,060,172
期初現金及約當現金餘額	8,586,894	5,526,722
期末現金及約當現金餘額	\$ 9,797,932	\$ 8,586,894

後附合併財務報表附註為本合併財務報告之一部分，請併同參閱。

董事長：廖祿立



經理人：黃朝豐



會計主管：林淑萱



美律實業股份有限公司及子公司  
合併財務報表附註  
民國114年度及113年度



單位：新台幣仟元  
(除特別註明者外)

一、公司沿革

美律實業股份有限公司(以下簡稱「本公司」)民國64年12月24日於中華民國設立，本公司及子公司(以下統稱「本集團」)主要營業項目為電器及視聽電子產品、無線通信機械器材、電子零組件、電腦及其週邊設備、電信管制射頻器材、醫療器材等之製造加工、修護、銷售及其設備之規劃設計、輸出、輸入、其與業務有關之生產、行銷管理諮詢顧問及除許可業務外，得經營法令非禁止或限制之業務。本公司股票自民國87年8月起在中華民國證券櫃檯買賣中心買賣，復於民國89年9月起經核准轉至台灣證券交易所買賣。本公司分別於民國94年9月1日及110年10月29日採取吸收合併之方式合併子公司-鴻鼎通訊股份有限公司及衡欣醫療器材股份有限公司，以本公司為存續公司，鴻鼎通訊股份有限公司及衡欣醫療器材股份有限公司為消滅公司。

二、通過財務報告之日期及程序

本合併財務報告於民國115年2月25日經董事會通過發布。

三、新發布及修訂準則及解釋之適用

(一)已採用金融監督管理委員會(以下簡稱「金管會」)認可並發布生效之新發布、修正後國際財務報導準則會計準則之影響

下表彙列金管會認可並發布生效之民國114年適用之國際財務報導準則會計準則之新發布、修正及修訂之準則及解釋：

新發布/修正/修訂準則及解釋	國際會計準則理事會 發布之生效日
國際會計準則第21號之修正「缺乏可兌換性」	民國114年1月1日

本集團經評估上述準則及解釋對本集團財務狀況與財務績效並無重大影響。

(二)尚未採用金管會認可之新發布、修正後國際財務報導準則會計準則之影響

下表彙列金管會認可之民國115年適用之國際財務報導準則會計準則之新發布、修正及修訂之準則及解釋：

新發布/修正/修訂準則及解釋	國際會計準則理事會 發布之生效日
國際財務報導準則第9號及國際財務報導準則第7號之修正「金融工具之分類與衡量之修正」	民國115年1月1日
國際財務報導準則第9號及國際財務報導準則第7號之修正「涉及自然電力的合約」	民國115年1月1日
國際財務報導準則第17號「保險合約」	民國112年1月1日
國際財務報導準則第17號「保險合約」之修正	民國112年1月1日
國際財務報導準則第17號之修正「初次適用國際財務報導準則第17號及國際財務報導準則第9號—比較資訊」	民國112年1月1日
國際財務報導準則會計準則之年度改善—第11冊	民國115年1月1日

本集團經評估上述準則及解釋對本集團財務狀況與財務績效並無重大影響。

(三) 國際會計準則理事會已發布但尚未經金管會認可之國際財務報導準則會計準則之影響

下表彙列國際會計準則理事會已發布但尚未納入金管會認可之國際財務報導準則會計準則之新發布、修正及修訂之準則及解釋：

新發布/修正/修訂準則及解釋	國際會計準則理事會 發布之生效日
國際財務報導準則第10號及國際會計準則第28號之修正「投資者與其關聯企業或合資間之資產出售或投入」	待國際會計準則理事會 決定
國際財務報導準則第18號「財務報表中之表達與揭露」	民國116年1月1日(註)
國際財務報導準則第19號「不具公共課責性之子公司：揭露」	民國116年1月1日
國際會計準則第21號之修正「換算為高度通貨膨脹貨幣」	民國116年1月1日

註：金管會於民國 114 年 9 月 25 日之新聞稿中宣布公開發行公司將於民國 117 年度起適用國際財務報導準則第 18 號(以下簡稱 IFRS 18)；另企業如有提前適用 IFRS 18 之需求，亦得於金管會認可 IFRS 18 後，選擇提前適用 IFRS 18 規定。

除下列所述者外，本集團經評估上述準則及解釋對本集團財務狀況與財務績效並無重大影響：

國際財務報導準則第 18 號「財務報表中之表達與揭露」取代國際會計準則第 1 號並更新綜合損益表之架構，及新增管理績效衡量之揭露，並強化運用於主要財務報表及附註之彙總及細分原則，相關影響待評估完成時予以揭露。

四、重大會計政策之彙總說明

編製本合併財務報告所採用之主要會計政策說明如下。除另有說明外，此等政策在所有報導期間一致地適用。

(一) 遵循聲明

本合併財務報告係依據證券發行人財務報告編製準則與金管會認可並發布生效之國際財務報導準則、國際會計準則、解釋及解釋公告(以下簡稱 IFRSs)編製。

(二) 編製基礎

1. 除下列重要項目外，本合併財務報告係按歷史成本編製：

- (1) 按公允價值衡量之透過損益按公允價值衡量之金融資產及負債(包括衍生工具)。
- (2) 按公允價值衡量之透過其他綜合損益按公允價值衡量之金融資產。
- (3) 按退休基金資產減除確定福利義務現值之淨額認列之確定福利負債。

2. 編製符合 IFRSs 之財務報告需要使用一些重要會計估計值，在應用本集團的會計政策過程中亦需要管理階層運用其判斷，涉及高度判斷或複雜性之項目，或涉及合併財務報告之重大假設及估計之項目，請詳附註五說明。

(三) 合併基礎

1. 合併財務報告編製原則：

- (1) 本集團將所有子公司納入合併財務報告編製之個體。子公司指受本集團控制之個體(包括結構型個體)，當本集團暴露於來自對該個體之參與之變動報酬或對該等變動報酬享有權利，且透過對該個體之權力有能力影響該等報酬時，本集團即控制該個體。子公司自本集團取得控制之日起納入合併

財務報告，於喪失控制之日起終止合併。

- (2) 集團內公司間之交易、餘額及未實現損益業已銷除。子公司之會計政策已作必要之調整，與本集團採用之政策一致。
- (3) 損益及其他綜合損益各組成部分歸屬於母公司業主及非控制權益；綜合損益總額亦歸屬於母公司業主及非控制權益，即使因而導致非控制權益發生虧損餘額。
- (4) 對子公司持股之變動若未導致喪失控制(與非控制權益之交易)，係作為權益交易處理，亦即視為與業主間進行之交易。非控制權益之調整金額與所支付或收取對價之公允價值間之差額係直接認列於權益。
- (5) 當集團喪失對子公司之控制，對前子公司之剩餘投資係按公允價值重新衡量，並作為原始認列金融資產之公允價值或原始認列投資關聯企業或合資之成本，公允價值與帳面金額之差額認列為當期損益。對於先前認列於其他綜合損益與該子公司有關之所有金額，其會計處理與本集團若直接處分相關資產或負債之基礎相同，亦即如先前認列為其他綜合損益之利益或損失，於處分相關資產或負債時將被重分類為損益，則當喪失對子公司之控制時，將該利益或損失自權益重分類為損益。

2. 列入合併財務報告之子公司：

投資公司 名稱	子公司 名稱	業務性質	所持股權百分比		說明
			114年 12月31日	113年 12月31日	
本公司	MERRY ELECTRONICS (HK) CO., LTD. (簡稱"MEST")	耳機、麥克風、送受話器及揚聲器等之貿易服務。	100.00%	100.00%	
本公司	MERRY ELECTRONICS(THAILAND) CO., LTD. (簡稱"METC")	耳機、音響及其功率放大器及麥克風等電子產品之生產製造。	99.99%	99.99%	
本公司	MERRY ELECTRONICS(U. S. A.) CO., LTD. (簡稱"MECA")	係技術及行銷售後服務。	100.00%	99.90%	註4
本公司	DANNY DYNAMICS LIMITED (簡稱"DDBV")	係從事一般投資業務。	100.00%	100.00%	
本公司	MERRY ELECTRONICS(SINGAPORE) PTE. LTD. (簡稱"MSG")	耳機、麥克風、音響、送受話器、揚聲器之銷售及研發。	100.00%	100.00%	
本公司	MERRY HEALTHCARE CO., LTD. (簡稱"MHKY")	係從事一般投資業務。	100.00%	100.00%	
本公司	蘇州美聲電子有限公司 (簡稱"MSCS")	揚聲器及功放生產及銷售。	100.00%	100.00%	
本公司	Indigo Enterprises Inc. (簡稱"INSA")	係從事一般投資業務。	100.00%	100.00%	
本公司	MERRY & LUXSHARE (VIETNAM) CO., LTD. (簡稱"MEVN")	電子相關之揚聲器系統、麥克風及耳機製造。	51.00%	51.00%	

投資公司 名稱	子公司 名稱	業務性質	所持股權百分比		說明
			114年 12月31日	113年 12月31日	
本公司	美鴻電子股份有限公司 (簡稱"MUTT")	電器及視聽電子產品製 造暨應用服務。	51.00%	51.00%	
本公司	美律資本股份有限公司 (簡稱"MCTT")	係從事一般投資業務。	100.00%	100.00%	
MEST	美律電子(深圳)有限公司 (簡稱"MECL")	耳機、麥克風、送受話 器、電池、揚聲器等電 子產品之生產製造。	100.00%	100.00%	
DBBV	MERRYTECH (HK) CO. LIMITED (簡稱"MTHK")	係從事一般投資業務。	100.00%	100.00%	
INSA	Merry Electronics North America Inc.(簡稱" MENA")	揚聲器及功放之接單研 發及外觀設計。	100.00%	100.00%	
MENA	Seas Fabrikker (簡稱" SENM")	單體喇叭之生產及銷 售。	100.00%	100.00%	
MHKY	FULICARE CO., LTD. (簡稱" FUSA")	係從事一般投資業務。	100.00%	96.01%	註1
FUSA	富立康泰醫療科技(蘇州)有限公司 (簡稱" FUSZ")	一般行政管理。	100.00%	100.00%	
FUSA	富立康泰醫療器械(廈門)有限公司 (簡稱" FUXM")	一般行政管理。	100.00%	100.00%	
FUSA	廈門艾聲聽力科技連鎖有限公司 (簡稱" ETCX")	從事聽力相關產品販售 之專銷門市。	100.00%	100.00%	
FUSZ及 FUSA共同 持有	歐仕達聽力科技(廈門)有限公司 (簡稱" ASCX")	從事助聽器、聽力設備 及聲學相關設備之研 發、生產及銷售。	100.00%	99.50%	註2
MESG	Merry Electronics Sdn Bhd (簡稱" MEMP")	從事麥克風、送受話 器、揚聲器之研發。	100.00%	100.00%	
MESG及 MCTT共同 持有	Merry Electronics Private Limited (簡稱" MEIN")	從事麥克風、送受話 器、揚聲器之研發。	100.00%	-	註3

註 1：本集團子公司 MHKY 於民國 114 年 4 月現金增資 FUSA 美金 2,000 仟元(折合新台幣 65,000 仟元)，因未按持股比例參與現金增資，致所持股權百分比由 96.01% 上升至 96.29%。另集團子公司 FUSA 於民國 114 年 4 月 24 日經董事會決議通過向原始股東(非關係人)取得其所持有之 3.71% 股權並註銷，股權交易日為民國 114 年 4 月 24 日，與非控制權益交易之資訊請詳附註六、(二十七)。

註 2：本集團於民國 114 年 4 月 10 日經董事會決議通過向 ASCX 原始股東(非關係人)取得其所持有 0.5% 股權，股權交易日為民國 114 年 4 月 24 日，與非控制權益交易之資訊請詳附註六、(二十七)。

註 3：本集團於民國 114 年 8 月 27 日決議投資 Merry Electronics Private Limited，投資金額為盧比 90,000 仟元，取得 100% 股權，業已辦理變更登記完畢。

註 4：本集團於民國 114 年 11 月 25 日向子公司 MERRY ELECTRONICS(U. S. A.)

CO., LTD. 個人股東(非關係人)取得其所持有 0.1% 股權，轉讓價格為美金 1 仟元(折合新台幣 38 仟元)，業已辦理變更登記完畢。

3. 未列入合併財務報告之子公司：

無此情形。

4. 子公司會計期間不同之調整及處理方式：

無此情形。

5. 重大限制：

無此情形。

6. 對本集團具重大性之非控制權益之子公司：

本集團民國 114 年及 113 年 12 月 31 日非控制權益總額分別為 1,538,504 仟元及 1,174,522 仟元，下列為對本集團具重大性之非控制權益及所屬子公司之資訊：

子公司 名稱	主要 營業場所	非控制權益			
		114年12月31日		113年12月31日	
		金額	持股 百分比	金額	持股 百分比
MEVN	越南	\$ 1,505,178	49%	\$ 1,109,526	49%

子公司彙總性財務資訊：

資產負債表

	MEVN	
	114年12月31日	113年12月31日
	流動資產	\$ 5,946,258
非流動資產	1,258,145	1,013,238
流動負債	( 4,085,367)	( 2,587,704)
非流動負債	( 3,351)	( 23,148)
淨資產總額	\$ 3,115,685	\$ 2,313,140

綜合損益表

	MEVN	
	114年度	113年度
	收入	\$ 11,269,058
稅前淨利	1,134,077	693,629
所得稅費用	( 161,665)	( 83,394)
繼續營業單位本期淨利	972,412	610,235
本期淨利	972,412	610,235
本期綜合損益總額	\$ 972,412	\$ 610,235
綜合損益總額歸屬於非控制權益	\$ 476,482	\$ 299,015

## 現金流量表

	MEVN	
	114年度	113年度
營業活動之淨現金流入	\$ 528,902	\$ 116,599
投資活動之淨現金流出	( 465,737)	( 102,644)
籌資活動之淨現金流出	( 109,794)	( 100,135)
匯率變動對現金及約當現金之影響	( 5,099)	10,806
本期現金及約當現金減少數	( 51,728)	( 75,374)
期初現金及約當現金餘額	66,811	142,185
期末現金及約當現金餘額	\$ 15,083	\$ 66,811

### (四) 外幣換算

本集團內每一個體之財務報告所列之項目，均係以該個體營運所處主要經濟環境之貨幣（即功能性貨幣）衡量。本合併財務報告係以本公司之功能性貨幣「新台幣」作為表達貨幣列報。

#### 1. 外幣交易及餘額

- (1) 外幣交易採用交易日或衡量日之即期匯率換算為功能性貨幣，換算此等交易產生之換算差額認列為當期損益。
- (2) 外幣貨幣性資產及負債餘額，按資產負債表日之即期匯率評價調整，因調整而產生之換算差額認列為當期損益。
- (3) 外幣非貨幣性資產及負債餘額，屬透過損益按公允價值衡量者，按資產負債表日之即期匯率評價調整，因調整而產生之兌換差額認列為當期損益；屬透過其他綜合損益按公允價值衡量者，按資產負債表日之即期匯率評價調整，因調整而產生之兌換差額認列於其他綜合損益項目；屬非按公允價值衡量者，則按初始交易日之歷史匯率衡量。
- (4) 所有兌換損益於損益表之「其他利益及損失」列報。

#### 2. 國外營運機構之換算

- (1) 功能性貨幣與表達貨幣不同之所有集團個體及關聯企業，其經營結果和財務狀況以下列方式換算為表達貨幣：
  - A. 表達於每一資產負債表之資產及負債係以該資產負債表日收盤匯率換算；
  - B. 表達於每一綜合損益表之收益及費損係以當期平均匯率換算；及
  - C. 所有因換算而產生之兌換差額認列為其他綜合損益。
- (2) 當部分處分或出售之國外營運機構為子公司時，係按比例將認列為其他綜合損益之累計兌換差額重新歸屬予該國外營運機構之非控制權益。當本公司即使仍保留對前子公司之部分權益，但已喪失對國外營運機構屬子公司之控制，則係以處分對國外營運機構之全部權益處理。
- (3) 收購國外個體產生之商譽及公允價值調整視為該國外個體之資產及負債，並按期末匯率換算。

### (五) 資產負債區分流動及非流動之分類標準

#### 1. 資產符合下列條件之一者，分類為流動資產：

- (1) 預期於正常營業週期中實現該資產，或意圖將其出售或消耗者。
- (2) 主要為交易目的而持有者。

(3)預期於報導期間後十二個月內實現者。

(4)現金或約當現金，但於報導期間後至少十二個月交換或用以清償負債受到限制者除外。

本集團將所有不符合上述條件之資產分類為非流動。

2. 負債符合下列條件之一者，分類為流動負債：

(1)預期於正常營業週期中清償者。

(2)主要為交易目的而持有者。

(3)於報導期間後十二個月內到期清償者。

(4)不具有將負債之清償遞延至報導期間後至少十二個月之權利者。

本集團將所有不符合上述條件之負債分類為非流動。

#### (六) 約當現金

約當現金係指短期並具高度流動性之投資，該投資可隨時轉換成定額現金且價值變動之風險甚小。定期存款符合前述定義且其持有目的係為滿足營運上之短期現金承諾者，分類為約當現金。

#### (七) 透過損益按公允價值衡量之金融資產

1. 係指非屬按攤銷後成本衡量或透過其他綜合損益按公允價值衡量之金融資產。

2. 本集團對於符合慣例交易之透過損益按公允價值衡量之金融資產係採用交易日會計。

3. 本集團於原始認列時按公允價值衡量，相關交易成本認列於損益，後續按公允價值衡量，其利益或損失認列於損益。

4. 當收取股利之權利確立，與股利有關之經濟效益很有可能流入，及股利金額能可靠衡量時，本集團於損益認列股利收入。

#### (八) 透過其他綜合損益按公允價值衡量之金融資產

1. 係指原始認列時作一不可撤銷之選擇，將非持有供交易之權益工具投資的公允價值變動列報於其他綜合損益。

2. 本集團對於符合慣例交易之透過其他綜合損益按公允價值衡量之金融資產係採用交易日會計。

3. 本集團於原始認列時按其公允價值加計交易成本衡量，後續按公允價值衡量：屬權益工具之公允價值變動認列於其他綜合損益，於除列時，先前認列於其他綜合損益之累積利益或損失後續不得重分類至損益，轉列至保留盈餘項下。當收取股利之權利確立，與股利有關之經濟效益很有可能流入，及股利金額能可靠衡量時，本集團於損益認列股利收入。

#### (九) 按攤銷後成本衡量之金融資產

1. 係指同時符合下列條件者：

(1)在以收取合約現金流量為目的之經營模式下持有該金融資產。

(2)該金融資產之合約條款產生特定日期之現金流量，完全為支付本金及流通在外本金金額之利息。

2. 本集團對於符合慣例交易之按攤銷後成本衡量之金融資產係採用交易日會計。

3. 本集團於原始認列時按其公允價值加計交易成本衡量，後續採有效利息法按攤銷程序於流通期間內認列利息收入，及認列減損損失，並於除列時，將其利益或損失認列於損益。
4. 本集團持有不符合約當現金之定期存款，因持有期間短，折現之影響不重大，係以投資金額衡量。

#### (十) 應收帳款及票據

1. 係指依合約約定，已具無條件收取因移轉商品或勞務所換得對價金額權利之帳款及票據。
2. 屬未付息之短期應收帳款及票據，因折現之影響不大，本集團係以原始發票金額衡量。

#### (十一) 金融資產減損

本集團於每一資產負債表日，就按攤銷後成本衡量之金融資產，考量所有合理且可佐證之資訊(包括前瞻性者)後，對自原始認列後信用風險並未顯著增加者，按 12 個月預期信用損失金額衡量備抵損失；對自原始認列後信用風險已顯著增加者，按存續期間預期信用損失金額衡量備抵損失；就不包含重大財務組成部分之應收帳款，按存續期間預期信用損失金額衡量備抵損失。

#### (十二) 金融資產之除列

本集團於符合下列情況之一時，將除列金融資產：

1. 收取來自金融資產現金流量之合約權利失效。
2. 移轉收取金融資產現金流量之合約權利，且業已移轉金融資產所有權之幾乎所有風險及報酬。
3. 移轉收取金融資產現金流量之合約權利，惟未保留對金融資產之控制。

#### (十三) 存貨

存貨按成本與淨變現價值孰低者衡量，成本依加權平均法決定。製成品及在製品之成本包括原料、直接人工、其他直接成本及生產相關之製造費用(按正常產能分攤)，惟不包括借款成本。比較成本與淨變現價值孰低時，採逐項比較法，淨變現價值係指在正常營業過程中之估計售價減除至完工尚須投入之估計成本及完成出售所需之估計成本後之餘額。

#### (十四) 採用權益法之投資-關聯企業

1. 關聯企業指所有本集團對其有重大影響而無控制之個體，一般係直接或間接持有其 20%以上表決權之股份。本集團對關聯企業之投資採用權益法處理，取得時依成本認列。
2. 本集團對關聯企業取得後之損益份額認列為當期損益，對其取得後之其他綜合損益份額則認列為其他綜合損益。如本集團對任一關聯企業之損失份額等於或超過其在該關聯企業之權益(包括任何其他無擔保之應收款)，本集團不認列進一步之損失，除非本集團對該關聯企業發生法定義務、推定義務或已代其支付款項。
3. 當關聯企業發生非損益及其他綜合損益之權益變動且不影響對關聯企業之持股比例時，本集團將所有權益變動按持股比例認列為「資本公積」。

4. 本集團與關聯企業間交易所產生之未實現損益業已依其對關聯企業之權益比例銷除；除非證據顯示該交易所轉讓之資產已減損，否則未實現損失亦予以銷除。關聯企業之會計政策已作必要之調整，與本集團採用之政策一致。
5. 當集團處分關聯企業時，如喪失對該關聯企業之重大影響，對於先前認列於其他綜合損益與該關聯企業有關之所有金額，其會計處理與本集團若直接處分相關資產或負債之基礎相同，亦即如先前認列為其他綜合損益之利益或損失，於處分相關資產或負債時將被重分類為損益，則當喪失對關聯企業之重大影響時，將該利益或損失自權益重分類為損益。如仍對該關聯企業有重大影響，僅按比例將先前在其他綜合損益中認列之金額依上述方式轉出。

#### (十五) 不動產、廠房及設備

1. 不動產、廠房及設備係以取得成本為入帳基礎，並將購建期間之有關利息資本化。
2. 後續成本只有在與該項目有關之未來經濟效益很有可能流入本集團，且該項目之成本能可靠衡量時，才包括在資產之帳面金額或認列為一項單獨資產。被重置部分之帳面金額應除列。所有其他維修費用於發生時認列為當期損益。
3. 不動產、廠房及設備之後續衡量採成本模式，除土地不提折舊外，其他按估計耐用年限以直線法計提折舊。不動產、廠房及設備各項組成若屬重大，則單獨提列折舊。
4. 本集團於每一財務年度結束對各項資產之殘值、耐用年限及折舊方法進行檢視，若殘值及耐用年限之預期值與先前之估計不同時，或資產所含之未來經濟效益之預期消耗型態已有重大變動，則自變動發生日起依國際會計準則第 8 號「會計政策、會計估計值變動及錯誤」之會計估計值變動規定處理。各項資產之耐用年限如下：

房屋及建築設備	5	~	60	年
機械設備	2	~	12	年
運輸設備	5	~	12	年
辦公設備	3	~	10	年
其他	1	~	10	年

#### (十六) 承租人之租賃交易－使用權資產/租賃負債

1. 租賃資產於可供本集團使用之日認列為使用權資產及租賃負債。當租賃合約係屬短期租賃或低價值標的資產之租賃時，將租賃給付採直線法於租賃期間認列為費用。
2. 租賃負債於租賃開始日將尚未支付之租賃給付按本集團增額借款利率折現後之現值認列，租賃給付包括：
  - 固定給付，減除可收取之任何租賃誘因；
  - 後續採利息法按攤銷後成本法衡量，於租賃期間提列利息費用。當非屬合約修改造成租賃期間或租賃給付變動時，將重評估租賃負債，並將再衡量數調整使用權資產。
3. 使用權資產於租賃開始日按成本認列，成本包括：

- (1)租賃負債之原始衡量金額；
  - (2)於開始日或之前支付之任何租賃給付；
  - (3)發生之任何原始直接成本；及
- 後續採成本模式衡量，於使用權資產之耐用年限屆滿時或租賃期間屆滿時兩者之較早者，提列折舊費用。當租賃負債重評估時，使用權資產將調整租賃負債之任何再衡量數。
- 4.除對減少租賃範圍之租賃修改，承租人將減少使用權資產之帳面金額以反映租賃部分或全面之終止，並將其與租賃負債再衡量金額間之差額認列於損益中外，其他所有之租賃修改，將租賃負債再衡量金額相應調整使用權資產。

#### (十七) 無形資產

##### 1. 電腦軟體

電腦軟體以取得成本認列，依直線法按估計耐用年限 1~10 年攤銷。

##### 2. 商譽

商譽係因企業合併採收購法而產生。

- 3.其他無形資產主要係專利權、商標權、客戶關係及專門技術等，採直線法攤銷，攤銷年限為 3~10 年。

#### (十八) 非金融資產減損

- 1.本集團於資產負債表日針對有減損跡象之資產，估計其可回收金額，當可回收金額低於其帳面金額時，則認列減損損失。可回收金額係指一項資產之公允價值減處分成本或其使用價值，兩者較高者。除商譽外，當以前年度已認列資產減損之情況不存在或減少時，則迴轉減損損失，惟迴轉減損損失而增加之資產帳面金額，不超過該資產若未認列減損損失情況下減除折舊或攤銷後之帳面金額。
- 2.商譽應定期估計其可回收金額。當可回收金額低於其帳面金額時，則認列減損損失。商譽減損之減損損失於以後年度不予迴轉。
- 3.商譽為減損測試之目的，分攤至現金產生單位。此項分攤是依據營運部門辨認，將商譽分攤至預期可從產生商譽之企業合併而受益之現金產生單位或現金產生單位群組。

#### (十九) 借款

係指向銀行借入之長、短期款項。本集團於原始認列時按其公允價值減除交易成本衡量，後續就減除交易成本後之價款與贖回價值之任何差額，採有效利息法按攤銷程序於流通期間內認列利息費用於損益。

#### (二十) 應付帳款及票據

- 1.係指因賒購原物料、商品或勞務所發生之債務及因營業與非因營業而發生之應付票據。
- 2.屬未付息之短期應付帳款及票據，因折現之影響不大，本集團係以原始發票金額衡量。

#### (二十一) 透過損益按公允價值衡量之金融負債

1. 係指發生之主要目的為近期內再買回，及原始認列時被指定為透過損益按公允價值衡量之金融負債。本集團於金融負債符合下列條件之一時，於原始認列時將其指定為透過損益按公允價值衡量：
  - (1) 係混合(結合)合約；或
  - (2) 可消除或重大減少衡量或認列不一致；或
  - (3) 係依書面之風險管理政策，以公允價值基礎管理並評估其績效之工具。
2. 本集團於原始認列時按公允價值衡量，相關交易成本認列於損益，後續按公允價值衡量，其利益或損失認列於損益。

#### (二十二) 應付可轉換公司債

本集團發行之應付可轉換公司債，嵌入有轉換權(即持有人可選擇轉換為本集團普通股之權利，且為固定金額轉換固定數量之股份)、賣回權及買回權。於初始發行時將發行價格依發行條件區分為金融資產、金融負債或權益，其處理如下：

1. 嵌入之賣回權與買回權：於原始認列時以其公允價值之淨額帳列「透過損益按公允價值衡量之金融資產或負債」；後續於資產負債表日，按當時之公允價值評價，差額認列「透過損益按公允價值衡量之金融資產(負債)利益或損失」。
2. 公司債之主契約：於原始認列時按公允價值衡量，與贖回價值間之差額認列為應付公司債溢折價；後續採有效利息法按攤銷程序於流通期間內認列於損益，作為「財務成本」之調整項目。
3. 嵌入之轉換權(符合權益之定義)：於原始認列時，就發行金額扣除上述「透過損益按公允價值衡量之金融資產或負債」及「應付公司債」後之剩餘價值帳列「資本公積－認股權」，後續不再重新衡量。
4. 發行之任何直接歸屬之交易成本，按上述各項組成之原始帳面金額比例分配至各負債及權益之組成部分。
5. 當持有人轉換時，帳列負債組成部分(包括「應付公司債」及「透過損益按公允價值衡量之金融資產或負債」)按其分類之後續衡量方法處理，再以前述依負債組成部分之帳面金額加計「資本公積－認股權」之帳面金額作為換出普通股之發行成本。

#### (二十三) 金融負債之除列

本集團於合約明定之義務履行、取消或到期時，除列金融負債。

#### (二十四) 非避險之衍生工具

非避險之衍生工具於原始認列時按簽訂合約當日之公允價值衡量，帳列透過損益按公允價值衡量之金融資產或負債，後續按公允價值衡量，其利益或損失認列於損益。

#### (二十五) 負債準備

1. 負債準備(保固負債)係因過去事件而負有現時法定或推定義務，很有可能需要流出具經濟效益之資源以清償該義務，且該義務之金額能可靠估

計時認列。負債準備之衡量係以資產負債表日清償該義務所需支出之最佳估計現值衡量，折現率採用反映目前市場對貨幣時間價值及負債特定風險之評估之稅前折現率，折現之攤銷認列為利息費用。未來營運損失不得認列負債準備。

2. 依我國氣候變遷因應法及其子法課徵之碳費不適用國際財務報導準則解釋第 21 號「公課」，而係依照國際會計準則第 37 號「負債準備、或有負債及或有資產」之規定認列及衡量。若估計全年排放量很有可能超過起徵點門檻，則於期中財務報告應按已發生之排放量佔估計全年排放量之比例為基礎估列碳費相關負債。

## (二十六) 員工福利

### 1. 短期員工福利

短期員工福利係以預期支付之非折現金額衡量，並於相關服務提供時認列為費用。

### 2. 退休金

#### (1) 確定提撥計畫

對於確定提撥計畫，係依權責發生基礎將應提撥之退休基金數額認列為當期之退休金成本。預付提撥金於可退還現金或減少未來給付之範圍內認列為資產。

#### (2) 確定福利計畫

A. 確定福利計畫下之淨義務係以員工當期或過去服務所賺得之未來福利金額折現計算，並以資產負債表日之確定福利義務現值減除計畫資產之公允價值。確定福利淨義務每年由精算師採用預計單位福利法計算，折現率則使用政府公債（於資產負債表日）之市場殖利率。

B. 確定福利計畫產生再衡量數於發生當期認列於其他綜合損益，並表達於保留盈餘。

### 3. 員工酬勞及董事酬勞

員工酬勞及董事酬勞係於具法律或推定義務且金額可合理估計時，認列為費用及負債。嗣後決議實際配發金額與估列金額有差異時，則按會計估計值變動處理。另以股票發放員工酬勞者，計算股數之基礎為董事會決議日前一收盤價。

## (二十七) 員工股份基礎給付

1. 以權益交割之股份基礎給付協議係於給與日以所給與權益商品之公允價值衡量所取得之員工勞務，於既得期間認列為酬勞成本，並相對調整權益。權益商品之公允價值應反映市價既得條件及非既得條件之影響。認列之酬勞成本係隨著預期將符合服務條件及非市價既得條件之獎酬數量予以調整，直至最終認列金額係以既得日既得數量認列。

### 2. 限制員工權利新股：

(1) 於給與日以所給與之權益商品公允價值基礎於既得期間認列酬勞成本。

(2) 未限制參與股利分配之權利且員工於既得期間內離職無須返還其已取得之股利，於股利宣告日對屬於預計將於既得期間內離職員工之股利部分按股利之公允價值認列酬勞成本。

- (3)員工須支付價款取得限制員工權利新股，員工若於既得期間離職，員工應返還股票，本公司亦須退回價款，給與日於民國 113 年 10 月 11 日以後之有償發行限制員工權利新股，於給與日就員工所支付之價款認列為負債；給與日於民國 113 年 10 月 10 日以前之有償發行限制員工權利新股，於給與日就預計將於既得期間內離職員工所支付之價款部分認列為負債，並對屬於預計最終既得員工所支付價款部分認列為「資本公積-限制員工權利新股」。

#### (二十八) 所得稅

1. 所得稅費用包含當期及遞延所得稅。除與列入其他綜合損益或直接列入權益之項目有關之所得稅分別列入其他綜合損益或直接列入權益外，所得稅係認列於損益。
2. 本集團依據營運及產生應課稅所得之所在國家在資產負債表日已立法之稅率計算當期所得稅。管理階層就適用所得稅相關法規定期評估所得稅申報之狀況，並在適用情況下根據預期須向稅捐機關支付之稅款估列所得稅負債。未分配盈餘依所得稅法加徵之所得稅，嗣盈餘產生年度之次年度於股東會通過盈餘分派案後，始就實際盈餘之分派情形，認列未分配盈餘所得稅費用。
3. 遞延所得稅採用資產負債表法，按資產及負債之課稅基礎與其於合併資產負債表之帳面金額所產生之暫時性差異認列。若投資子公司及關聯企業產生之暫時性差異，本集團可以控制暫時性差異迴轉之時點，且暫時性差異很有可能於可預見之未來不會迴轉者則不予認列。遞延所得稅採用在資產負債表日已立法，並於有關之遞延所得稅資產實現或遞延所得稅負債清償時預期適用之稅率為準。
4. 遞延所得稅資產於暫時性差異很有可能用以抵減未來應課稅所得之範圍內認列，並於每一資產負債表日重新評估未認列及已認列之遞延所得稅資產。
5. 因購置設備或技術、研究發展支出及股權投資等而產生之未使用所得稅抵減遞轉後期部分，係在很有可能未來課稅所得以供未使用所得稅抵減使用之範圍內，認列遞延所得稅資產。

#### (二十九) 股本

普通股分類為權益。直接歸屬於發行新股或認股權之增額成本以扣除所得稅後之淨額於權益中列為價款減項。

#### (三十) 股利分配

分派予本公司股東之股利於本公司股東會決議分派股利時於財務報告認列，分派現金股利認列為負債，分派股票股利則認列為待分配股票股利，並於發行新股基準日時轉列普通股。

#### (三十一) 收入認列

##### 商品銷售

1. 本集團製造並銷售無線電器材、通信電子設備、消費性電子產品及電子零組件等相關產品，銷貨收入於產品之控制移轉予客戶時認列，即當產品被交付予客戶，客戶對於產品銷售之通路及價格具有裁量權，且本集團並無尚未履行之履約義務可能影響客戶接受該產品時。當產品被運送

至指定地點，陳舊過時及滅失之風險已移轉予客戶，且客戶依據銷售合約接受產品，或有客觀證據證明所有接受標準皆已滿足時，商品交付方屬發生。

2. 產品之銷售收入以合約價格扣除估計銷貨折讓之淨額認列。給予客戶之銷貨折讓通常以 12 個月累積銷售量為基礎計算，本集團依據歷史經驗採期望值法估計銷貨折讓，收入認列金額以未來高度很有可能不會發生重大迴轉之部分為限，並於每一資產負債表日更新估計。截至資產負債表日止之銷貨相關之估計應付客戶銷貨折讓認列為退款負債。銷貨交易之收款條件通常為出貨日後 30~120 天到期，因移轉所承諾之商品或服務予客戶與客戶付款間之時間間隔未有超過一年者，因此本集團並未調整交易價格以反映貨幣時間價值。
3. 應收帳款於商品交付予客戶時認列，因自該時點起本集團對合約價款具無條件權利，僅須時間經過即可自客戶收取對價。

#### (三十二) 政府補助

政府補助於可合理確信企業將遵循政府補助所附加之條件，且將可收到該項補助時，按公允價值認列。若政府補助之性質係補償本集團發生之費用，則在相關費用發生期間依有系統之基礎將政府補助認列為當期損益。與不動產、廠房及設備有關之政府補助，認列為非流動負債，並按相關資產之估計耐用年限以直線法認列為當期損益。

#### (三十三) 企業合併

1. 本集團採用收購法進行企業合併。合併對價根據所移轉之資產、所產生或承擔之負債及所發行之權益工具之公允價值計算，所移轉之對價包括或有對價約定所產生之任何資產和負債之公允價值。與收購有關之成本於發生時認列為費用。企業合併中所取得可辨認之資產及所承擔之負債，按收購日之公允價值衡量。本集團以個別收購交易為基準，非控制權益之組成部分屬現時所有權權益且其持有者有權於清算發生時按比例份額享有企業淨資產者，選擇按收購日公允價值或按非控制權益占被收購者可辨認淨資產之比例衡量；非控制權益之所有其他組成部分則按收購日公允價值衡量。
2. 移轉對價、被收購者非控制權益，及先前已持有被收購者之權益之公允價值總額，若超過所取得可辨認資產及承擔之負債之公允價值，於收購日認列為商譽；所取得可辨認資產及承擔之負債之公允價值，若超過移轉對價、被收購者非控制權益，及先前已持有被收購者之權益之公允價值總額，該差額於收購日認列為當期損益。

#### (三十四) 營運部門

本集團營運部門資訊與提供給主要營運決策者之內部管理報告採一致之方式報導。主要營運決策者負責分配資源予營運部門並評估其績效。

### 五、重大會計判斷、假設及估計不確定性之主要來源

本集團編製本合併財務報告時，管理階層已運用其判斷以決定所採用之會計政策，並依據資產負債表日當時之情況對於未來事件之合理預期以作出會計估計值及假設。所作出之重大會計估計值與假設可能與實際結果存有差異，將考量歷史經驗及其他因子持續評估及調整。該等估計及假設具有導致資產及負債帳面金額於下個財務年度重大

調整之風險。請詳下列對重大會計判斷、估計與假設不確定性之說明：

(一) 重要會計估計值及假設

存貨之評價

由於存貨須以成本與淨變現價值孰低者計價，故本集團必須運用判斷及估計決定資產負債表日存貨之淨變現價值。由於科技快速變遷，本集團評估資產負債表日存貨因正常損耗、過時陳舊或無市場銷售價值之金額，並將存貨成本沖減至淨變現價值。此存貨評價可能產生重大變動。

民國 114 年 12 月 31 日，本集團存貨之帳面金額為 6,705,759 仟元。

六、重要會計項目之說明

(一) 現金及約當現金

	114年12月31日	113年12月31日
庫存現金及週轉金	\$ 1,258	\$ 1,221
支票存款及活期存款	9,716,237	6,986,072
定期存款	80,437	1,599,601
合計	<u>\$ 9,797,932</u>	<u>\$ 8,586,894</u>

1. 本集團往來之金融機構信用品質良好，且本集團與多家金融機構往來以分散信用風險，預期發生違約之可能性甚低。
2. 本集團於民國 114 年及 113 年 12 月 31 日將三個月以上到期之定期存款業已分類至按攤銷後成本衡量之金融資產。

(二) 透過損益按公允價值衡量之金融資產及負債

項 目	114年12月31日	113年12月31日
<u>流動項目：</u>		
強制透過損益按公允價值 衡量之金融資產		
-基金	\$ 791,582	\$ 611,639
-遠期外匯合約	2,139	7,603
-轉換公司債贖回權	-	600
-股票	20,480	20,965
評價調整	5,578	15,669
合計	<u>\$ 819,779</u>	<u>\$ 656,476</u>
<u>非流動項目：</u>		
-基金	\$ 26,220	\$ 26,220
-股票	20,000	20,000
評價調整	62	(3,145)
	<u>\$ 46,282</u>	<u>\$ 43,075</u>
<u>流動項目：</u>		
持有供交易之金融負債		
-遠期外匯合約	\$ 38,725	\$ -

1. 透過損益按公允價值衡量之金融資產及負債認列於損益之明細如下：

	114年度	113年度
透過損益按公允價值衡量之		
金融資產淨利益	\$ 50,470	\$ 24,269

2. 本集團承作未適用避險會計之衍生金融資產之交易及合約資訊說明如下：

114年12月31日			
	合約金額 (名目本金)	契約期間	約定價格
衍生金融商品			
遠期外匯-預售	USD 116,000仟元	114. 11. 28~115. 09. 01	NTD 30. 730~31. 690
113年12月31日			
	合約金額 (名目本金)	契約期間	約定價格
衍生金融商品			
遠期外匯-預購	USD 6,000仟元	113. 03. 14~114. 12. 30	NTD 30. 253~31. 712

本集團簽訂之遠期外匯交易係為規避進口及外銷價款之匯率風險，惟未適用避險會計。

3. 民國 114 年 12 月 31 日及 113 年 12 月 31 日已成交尚未收到之款項分別為 62 仟元及 0 仟元(表列其他應收款)。

4. 本集團未有將透過損益按公允價值衡量之金融資產提供作為質押擔保之情形。

### (三) 應收帳款

	114年12月31日	113年12月31日
應收帳款	\$ 11,485,703	\$ 11,279,105
減：備抵損失	( 64,670)	( 44,658)
	\$ 11,421,033	\$ 11,234,447

1. 應收帳款之帳齡分析如下：

	114年12月31日	113年12月31日
未逾期	\$ 11,282,383	\$ 11,190,671
30天內	139,185	45,293
31-90天	5,624	3,134
91-180天	7,899	3,263
181天以上	50,612	36,744
	\$ 11,485,703	\$ 11,279,105

以上係以逾期天數為基準進行之帳齡分析。

2. 民國 114 年 12 月 31 日、113 年 12 月 31 日及 113 年 1 月 1 日，本集團與客戶合約之應收款餘額分別為 11,421,033 仟元、11,234,447 仟元及 9,224,475 仟元。

3. 本集團將部分應收帳款向保險公司投保，保險公司進行審核給予額度，若發生倒帳則賠償該額度之 90%。截至民國 114 年及 113 年 12 月 31 日應收帳款投保(含應收帳款讓售)之餘額分別為 7,191,488 仟元及 7,107,257 仟元。

4. 本集團並未持有任何的擔保品。

5. 本集團於民國 113 年 8 月 19 日及 110 年 7 月 19 日與 ING BANK N.V., TAIPEI

BRANCH 簽訂無追索權之應收帳款債權承購契約書，截至民國 114 年及 113 年 12 月 31 日止，無預計讓售應收帳款(係屬透過其他綜合損益按公允價值衡量之金融資產)。有關金融資產移轉之資訊請詳附註六、(四)說明。

6. 相關應收帳款信用風險資訊請詳附註十二、(二)。

(四) 金融資產移轉

未整體除列之已移轉金融資產

1. 本集團於民國 113 年 8 月 19 日及 110 年 7 月 19 日與 ING BANK N.V., TAIPEI BRANCH 銀行簽訂應收帳款讓售合約，依合約規定本集團移轉應收帳款前 90% 之部份，提供部分無法回收之保證，因此本集團未整體除列讓售之應收帳款，且本集團對此讓售之應收帳款不得再質押予第三方。
2. 於民國 114 年及 113 年 12 月 31 日，本集團就持續參與之範圍內繼續認列已移轉之讓售應收帳款相關資訊如下：

	114年12月31日	113年12月31日
於移轉前之原始資產之總帳面金額	\$ 945,697	\$ 657,263
繼續認列之資產之帳面金額	94,570	65,726

(五) 存 貨

	114年12月31日		
	成本	備抵呆滯及跌價損失	帳面金額
原料	\$ 3,147,153	(\$ 102,823)	\$ 3,044,330
在製品	989,046	( 5,941)	983,105
製成品	2,815,738	( 137,414)	2,678,324
合計	<u>\$ 6,951,937</u>	<u>(\$ 246,178)</u>	<u>\$ 6,705,759</u>
	113年12月31日		
	成本	備抵呆滯及跌價損失	帳面金額
原料	\$ 2,018,432	(\$ 117,885)	\$ 1,900,547
在製品	753,299	( 10,151)	743,148
製成品	2,300,818	( 85,528)	2,215,290
合計	<u>\$ 5,072,549</u>	<u>(\$ 213,564)</u>	<u>\$ 4,858,985</u>

本集團當期認列為費損之存貨成本：

	114年度	113年度
已出售存貨成本	\$ 40,643,015	\$ 37,957,731
報廢損失	193,858	79,219
存貨呆滯及跌價損失(回升利益)	32,614 (	30,398)
存貨盤虧	1,015	119
	<u>\$ 40,870,502</u>	<u>\$ 38,006,671</u>

本集團於民國 113 年度因出售部分已提列跌價之存貨，而導致存貨淨變現價值回升。

(六)採用權益法之投資

	114年		113年	
1月1日	\$	5,914,755	\$	5,602,510
增加採用權益法之投資		-		26,200
處分採用權益法之投資		-	(	430,463)
採用權益法之投資減資退回股款	(	59,169)		-
投資損益份額		586,938		616,994
投資盈餘分派	(	205,301)	(	238,193)
資本公積變動		21,801		13,679
其他權益變動		13,718		189,146
保留盈餘變動		-		108
採用權益法之投資貸餘迴轉		-	(	1,095)
自透過其他綜合損益按公允價值 衡量之金融資產轉入		-		135,869
12月31日	\$	6,272,742	\$	5,914,755

1. 本集團之關聯企業東浦精密光電股份有限公司於民國 114 年 5 月 16 日經股東會決議現金減資退還股款新台幣 59,169 仟元。
2. 本集團之被投資公司美特科技(蘇州)有限公司於民國 114 年 4 月 18 日經股東會決議盈餘匯回人民幣 49,000 仟元(折合新台幣約 203,103 仟元)。
3. 本集團於民國 114 年獲配採權益法之投資現金股利為 2,198 仟元，其中 8 仟元為本公司之轉投資事業麥金開發創業投資有限合夥於民國 114 年 5 月 5 日分配之扣繳稅款，視同盈餘分配得自營利事業所得稅結算申報應納稅額中減除。
4. 本集團於民國 111 年 7 月 28 日經董事會決議投資麥金開發創業投資有限合夥，於民國 113 年 12 月 23 日進行增資，金額為 26,200 仟元。
5. 本集團之被投資公司廣東立訊美律電子有限公司於民國 111 年 4 月 20 日成立清算委員會，清算期間自民國 111 年 5 月 1 日至民國 113 年 5 月 29 日止，於清算期間結束日做為解散日，業已辦理清算完竣。
6. 本集團之被投資公司美律電子(惠州)有限公司於民國 113 年 12 月 25 日經股東會決議盈餘匯回人民幣 49,000 仟元(折合新台幣約 218,540 仟元)。
7. 本集團於民國 113 年獲配採權益法之投資現金股利為 19,653 仟元，其中 24 仟元為本公司之轉投資事業麥金開發創業投資有限合夥於民國 113 年 5 月 6 日分配之扣繳稅款，視同盈餘分配得自營利事業所得稅結算申報應納稅額中減除。
8. 本集團於民國 113 年 5 月 30 日取得興能高科技股份有限公司一席董事席次，進而對其具有重大影響，將原帳列透過其他綜合損益按公允價值衡量之金融資產 135,869 仟元予以轉列。

9. 明細如下：

	<u>114年12月31日</u>	<u>113年12月31日</u>
重大關聯企業		
美特科技(蘇州)有限公司 (MECE)	\$ 3,816,947	\$ 3,665,410
不重大關聯企業		
美律電子(惠州)有限公司 (MECH)	1,540,032	1,377,693
東浦精密光電股份有限公司 (東浦)	453,347	482,410
麥金開發創業投資有限合夥 (MAC FUND)	213,318	159,861
陸合企業股份有限公司 (陸合)	109,629	76,954
東莞鉅鵬電子有限公司 (東莞鉅鵬)	13,653	16,278
興能高科技股份有限公司 (興能高)	125,816	136,149
	<u>\$ 6,272,742</u>	<u>\$ 5,914,755</u>

10. 採用權益法之關聯企業損益之份額如下：

<u>被投資公司</u>	<u>114年度</u>	<u>113年度</u>
MECE	\$ 329,434	\$ 251,048
MECH	150,981	269,558
MEDG	-	2,682
東浦	31,054	39,291
MAC FUND	53,465	16,847
陸合	31,867	36,985
東莞鉅鵬	( 2,603)	( 268)
興能高	( 7,260)	851
	<u>\$ 586,938</u>	<u>\$ 616,994</u>

11. 關聯企業

(1) 本集團重大關聯企業之基本資訊如下：

公司名稱	主要營業場所	持股比率		關係之性質	衡量方法
		114年12月31日	113年12月31日		
MECE	中國大陸	49.00%	49.00%	持有20%以上之表決權	權益法

(2)本集團重大關聯企業之彙總性財務資訊如下：

資產負債表

	美特科技(蘇州)有限公司	
	114年12月31日	113年12月31日
流動資產	\$ 8,525,559	\$ 7,811,276
非流動資產	2,786,897	3,151,317
流動負債	( 3,309,515)	( 3,356,318)
非流動負債	( 123,652)	( 61,559)
淨資產總額	\$ 7,879,289	\$ 7,544,716
占關聯企業淨資產之份額	\$ 3,860,852	\$ 3,696,911
逆側流未實現損益	( 43,905)	( 31,501)
關聯企業帳面價值	\$ 3,816,947	\$ 3,665,410

綜合損益表

	美特科技(蘇州)有限公司	
	114年度	113年度
收入	\$ 10,731,054	\$ 10,616,315
繼續營業單位本期淨利	\$ 697,629	\$ 458,013
本期綜合損益總額	\$ 697,629	\$ 458,013
自關聯企業收取之股利	\$ 203,103	\$ -

(3)本集團個別不重大關聯企業之經營結果之份額彙總如下：

	114年度	113年度
採用權益法之關聯企業及合資損益之份額	\$ 257,504	\$ 365,946
其他綜合損益(稅後淨額)	6,519	82,540
本期綜合損益總額	\$ 264,023	\$ 448,486

## (七) 不動產、廠房及設備

114年度						
成本	期初餘額	本期增加	本期減少	本期移轉	淨兌換差額	期末餘額
土地	\$ 1,011,609	\$ -	\$ -	\$ -	\$ 10,371	\$ 1,021,980
土地改良物	645	-	-	-	26	671
房屋及建築	2,095,199	21,591	( 119)	( 11,441)	( 19,255)	2,085,975
機械設備	3,604,018	748,590	( 346,831)	41,861	( 38,601)	4,009,037
運輸設備	19,169	6,063	( 3,252)	-	133	22,113
辦公設備	358,171	58,160	( 7,339)	908	3,724	413,624
其他設備	408,678	69,943	( 29,260)	( 20,868)	( 7,139)	421,354
未完工程	245,210	515,060	-	( 42,407)	30,649	748,512
合計	7,742,699	\$1,419,407	(\$ 386,801)	(\$ 31,947)	(\$ 20,092)	8,723,266
累計折舊						
土地改良物	(\$ 634)	(\$ 4)	\$ -	\$ -	(\$ 26)	(\$ 664)
房屋及建築	( 752,570)	( 82,756)	41	12,075	( 2,264)	( 825,474)
機械設備	( 2,105,362)	( 422,639)	213,551	-	15,564	( 2,298,886)
運輸設備	( 15,607)	( 1,633)	3,194	-	( 1)	( 14,047)
辦公設備	( 258,704)	( 36,894)	6,946	-	( 1,722)	( 290,374)
其他設備	( 244,048)	( 53,408)	16,748	21,833	2,837	( 256,038)
合計	( 3,376,925)	(\$ 597,334)	\$ 240,480	\$ 33,908	\$ 14,388	( 3,685,483)
	\$ 4,365,774					\$ 5,037,783
113年度						
成本	期初餘額	本期增加	本期減少	本期移轉	淨兌換差額	期末餘額
土地	\$ 792,956	\$ 206,942	\$ -	\$ -	\$ 11,711	\$ 1,011,609
土地改良物	604	-	-	-	41	645
房屋及建築	2,027,767	12,753	( 829)	1,529	53,979	2,095,199
機械設備	3,240,291	308,428	( 86,954)	30,219	112,034	3,604,018
運輸設備	16,896	1,756	-	-	517	19,169
辦公設備	335,656	20,564	( 7,024)	39	8,936	358,171
其他設備	358,070	41,726	( 6,717)	6,156	9,443	408,678
未完工程	3,246	249,257	-	( 17,875)	10,582	245,210
合計	6,775,486	\$ 841,426	(\$ 101,524)	\$ 20,068	\$ 207,243	7,742,699
累計折舊						
土地改良物	(\$ 590)	(\$ 4)	\$ -	\$ -	(\$ 40)	(\$ 634)
房屋及建築	( 644,251)	( 84,130)	571	-	( 24,760)	( 752,570)
機械設備	( 1,684,403)	( 421,248)	60,092	-	( 59,803)	( 2,105,362)
運輸設備	( 13,501)	( 1,728)	-	-	( 378)	( 15,607)
辦公設備	( 224,257)	( 34,182)	6,873	-	( 7,138)	( 258,704)
其他設備	( 186,567)	( 58,747)	6,448	-	( 5,182)	( 244,048)
合計	( 2,753,569)	(\$ 600,039)	\$ 73,984	\$ -	(\$ 97,301)	( 3,376,925)
	\$ 4,021,917					\$ 4,365,774

1. 不動產、廠房及設備未有借款成本資本化情形。

2. 本集團以不動產、廠房及設備提供擔保之資訊，請詳附註八之說明。

## (八) 無形資產

114年度						
成本	期初餘額	本期增加	本期減少	本期移轉	淨兌換差額	期末餘額
商譽	\$ 931,678	\$ -	\$ -	\$ -	\$ -	\$ 931,678
電腦軟體	647,473	23,506	( 609)	411	( 1,400)	669,381
客戶關係	326,550	-	-	-	-	326,550
專門技術	115,748	-	-	-	-	115,748
商標權	61,481	-	-	-	-	61,481
其他	54,504	4,567	-	-	( 42)	59,029
合計	<u>2,137,434</u>	<u>\$ 28,073</u>	<u>(\$ 609)</u>	<u>\$ 411</u>	<u>(\$ 1,442)</u>	<u>2,163,867</u>
累計攤銷						
電腦軟體	(\$ 597,420)	(\$ 25,946)	\$ 609	\$ -	\$ 1,312	(\$ 621,445)
客戶關係	( 273,435)	( 35,410)	-	-	-	( 308,845)
專門技術	( 115,748)	-	-	-	-	( 115,748)
商標權	( 35,439)	( 5,518)	-	-	-	( 40,957)
其他	( 45,011)	( 5,770)	-	-	40	( 50,741)
合計	<u>( 1,067,053)</u>	<u>(\$ 72,644)</u>	<u>\$ 609</u>	<u>\$ -</u>	<u>\$ 1,352</u>	<u>( 1,137,736)</u>
累計減損						
商譽	(\$ 292,249)	\$ -	\$ -	\$ -	\$ -	(\$ 292,249)
總計	<u>\$ 778,132</u>					<u>\$ 733,882</u>
113年度						
成本	期初餘額	本期增加	本期減少	淨兌換差額	期末餘額	
商譽	\$ 931,678	\$ -	\$ -	\$ -	\$ -	\$ 931,678
電腦軟體	629,757	19,973	( 3,907)	1,650		647,473
客戶關係	326,550	-	-	-		326,550
專門技術	115,748	-	-	-		115,748
商標權	61,481	-	-	-		61,481
其他	49,203	5,301	-	-		54,504
合計	<u>2,114,417</u>	<u>\$ 25,274</u>	<u>(\$ 3,907)</u>	<u>\$ 1,650</u>		<u>2,137,434</u>
累計攤銷						
電腦軟體	(\$ 553,211)	(\$ 46,916)	\$ 3,907	(\$ 1,200)		(\$ 597,420)
客戶關係	( 238,025)	( 35,410)	-	-		( 273,435)
專門技術	( 115,748)	-	-	-		( 115,748)
商標權	( 29,921)	( 5,518)	-	-		( 35,439)
其他	( 39,015)	( 5,980)	-	( 16)		( 45,011)
合計	<u>( 975,920)</u>	<u>(\$ 93,824)</u>	<u>\$ 3,907</u>	<u>(\$ 1,216)</u>		<u>( 1,067,053)</u>
累計減損						
商譽	(\$ 227,276)	(\$ 64,973)	\$ -	\$ -		(\$ 292,249)
總計	<u>\$ 911,221</u>					<u>\$ 778,132</u>

1. 無形資產攤銷明細如下：

	114年度		113年度	
營業成本	\$	3,294	\$	5,114
推銷費用		6,792		13,672
管理費用		31,020		46,008
研發費用		31,538		29,030
	\$	<u>72,644</u>	\$	<u>93,824</u>

2. 商譽分攤至本集團現金產生單位：

	114年12月31日		
	成本	累計減損	期末金額
商譽：			
蘇州美聲及Indigo	\$ 581,644	(\$ 292,249)	\$ 289,395
歐仕達(廈門)	210,299	-	210,299
鴻鼎通訊	139,735	-	139,735
	<u>\$ 931,678</u>	<u>(\$ 292,249)</u>	<u>\$ 639,429</u>
	113年12月31日		
	成本	累計減損	期末金額
商譽：			
蘇州美聲及Indigo	\$ 581,644	(\$ 292,249)	\$ 289,395
歐仕達(廈門)	210,299	-	210,299
鴻鼎通訊	139,735	-	139,735
	<u>\$ 931,678</u>	<u>(\$ 292,249)</u>	<u>\$ 639,429</u>

民國 114 年及 113 年度本集團依據使用價值計算之可回收金額小於帳面金額，因此分別認列商譽減損損失 0 仟元及 64,973 仟元，認列減損損失後之商譽分別為 639,429 仟元及 639,429 仟元，並使用價值依據管理階層核定之五年度財務預算之現金流量為估算基礎，用於計算使用價值之主要假設如下：

	114年12月31日	鴻鼎通訊	蘇州美聲及Indigo	歐仕達(廈門)
折現率		7.48%	13.51%	15.04%
成長率		10%	4.75%-16.92%	3%~18.75%
	113年12月31日	鴻鼎通訊	蘇州美聲及Indigo	歐仕達(廈門)
折現率		9.44%	14.17%	13.47%
成長率		10%	4%~24.97%	3%~18.35%

3. 本集團未有以無形資產提供擔保之情形。

(九) 非金融資產減損

1. 本集團民國 114 年及 113 年度所認列之減損損失，明細如下：

	114年度	113年度
	認列於當期損益	認列於當期損益
累計減損損失-商譽	\$ -	\$ 64,973

2. 無形資產之減損情形，請詳附註六(八)說明。

(十)短期借款

借款性質	114年12月31日	利率區間	擔保品
銀行借款			
信用借款	\$ 4,206,045	2.00%-4.61%	無
擔保借款	44,960	2.55%	廠房
擔保借款	44,960	2.70%	專利權(註)
	<u>\$ 4,295,965</u>		
借款性質	113年12月31日	利率區間	擔保品
銀行借款			
信用借款	\$ 277,099	2.00%-3.65%	無
擔保借款	89,560	2.70%-3.40%	專利權(註)
	<u>\$ 366,659</u>		

註：此專利權係已費用化。

於民國 114 年及 113 年度列於損益之利息費用分別為 62,417 仟元及 21,270 仟元。

(十一)其他應付款

	114年12月31日	113年12月31日
應付薪資及獎金	\$ 607,028	\$ 575,601
應付員工酬勞	172,717	306,792
應付設備款	177,609	127,331
應付董事酬勞	31,579	59,771
其他	670,848	536,594
	<u>\$ 1,659,781</u>	<u>\$ 1,606,089</u>

(十二)應付公司債

	114年12月31日	113年12月31日
應付公司債	\$ 3,000,000	\$ 3,000,000
減：應付公司債折價	(87,731)	(143,722)
合計	<u>\$ 2,912,269</u>	<u>\$ 2,856,278</u>

1. 本公司於民國 110 年 8 月 11 日發行之國內第三次無擔保可轉換公司債如下：

(1) 本公司國內第三次無擔保轉換公司債之發行條件如下：

- 本公司經主管機關核准募集及發行國內第三次無擔保轉換公司債，發行總額計 3,015,000 仟元，票面利率 0%，發行期間 3 年，流通期間自民國 110 年 8 月 11 日至 113 年 8 月 11 日。本轉換公司債到期時按債券面額以現金一次償還。本轉換公司債於民國 110 年 8 月 11 日於財團法人中華民國證券櫃檯買賣中心掛牌交易。
- 債權人自本轉換公司債發行滿三個月之次日起，至到期日止，除(一)普通股依法暫停過戶期間；(二)本公司無償配股停止過戶日、現金股息停止過戶日或現金增資認股停止過戶日前十五個營業日起，至權利分派基準日止；(三)辦理減資之減資基準日起至減資換發股票開始交易日前一日止；(四)辦理股票變更面額之停止轉換起始日至新股換發股票開始交易日前一日止，不得請求轉換之外，得隨時透過交易券商

轉知台灣集中保管結算所股份有限公司向本公司請求轉換為普通股，轉換後普通股之權利義務與原已發行之普通股相同。

- C. 本轉換公司債之轉換價格係依轉換辦法規定之訂價模式予以訂定，續後轉換價格遇有本公司因反稀釋條款之情況，將依轉換辦法規定之訂價模式予以調整。本轉換公司債轉換價格為每股 104.9 元。
- D. 本轉換公司債於自發行日起滿三個月之翌日起至發行期間屆滿前四十日止，本公司普通股收盤價格連續三十個營業日超過當時轉換價格達百分之三十(含)以上時，或本債券於發行滿三個月之次日起至發行期間屆滿前四十日止，本債券流通在外餘額低於原發行總額之百分之十時，本公司得依發行及轉換辦法第十八條規定之本公司對本轉換公司債之贖回權，按債券面額以現金收回其流通在外之本轉換公司債。
- E. 依發行及轉換辦法規定，所有本公司收回(包括由證券商營業處所買回)、償還或已轉換之本轉換公司債將被註銷，不再賣出或發行，其所附轉換權併同消滅。

(2) 本轉換公司債面額計 2,996,000 仟元已轉換為普通股 28,559 仟股。剩餘未轉換之公司債面額已於民國 113 年 8 月 11 日到期清償，其已失效「資本公積－認股權」計 129 仟元全數轉換為「資本公積－其他」。

2. 本公司於民國 113 年 7 月 10 日發行之國內第四次無擔保可轉換公司債如下：

(1) 本公司國內第四次無擔保轉換公司債之發行條件如下：

- A. 本公司經主管機關核准募集及發行國內第四次無擔保轉換公司債，發行總額計 2,500,000 仟元，票面利率 0%，發行期間 3 年，流通期間自民國 113 年 7 月 10 日至 116 年 7 月 10 日。本轉換公司債到期時按債券面額以現金一次償還。本轉換公司債於民國 113 年 7 月 10 日於財團法人中華民國證券櫃檯買賣中心掛牌交易。
- B. 債權人自本轉換公司債發行滿三個月之次日起，至到期日止，除(一)普通股依法暫停過戶期間(不包括股東常會及股東臨時會之停止過戶期間)；(二)本公司無償配股停止過戶日、現金股息停止過戶日或現金增資認股停止過戶日前十五個營業日起，至權利分派基準日止；(三)辦理減資之減資基準日起至減資換發股票開始交易前一日止；(四)辦理股票變更面額之停止轉換起始日至新股換發股票開始交易前一日止，不得請求轉換之外，得隨時透過交易券商轉知台灣集中保管結算所股份有限公司向本公司請求轉換為普通股，轉換後普通股之權利義務與原已發行之普通股相同。
- C. 本轉換公司債之轉換價格係依轉換辦法規定之訂價模式予以訂定，續後轉換價格遇有本公司因反稀釋條款之情況，將依轉換辦法規定之訂價模式予以調整。截至民國 114 年 12 月 31 日止，本轉換公司債轉換價格為每股 128.9 元。
- D. 本轉換公司債於自發行日起滿三個月之翌日起至發行期間屆滿前四十日止，本公司普通股收盤價格連續三十個營業日超過當時轉換價格達百分之三十(含)以上時，或本債券於發行滿三個月之次日起至發行期間屆滿前四十日止，本債券流通在外餘額低於原發行總額之百分之十時，本公司得依發行及轉換辦法第十八條規定之本公司對本轉換公司債之贖回權，按債券面額以現金收回其流通在外之本轉換公司債。
- E. 依發行及轉換辦法規定，所有本公司收回(包括由證券商營業處所買回)、償還或已轉換之本轉換公司債將被註銷，不再賣出或發行，其所附轉換權併同消滅。

- (2)截至民國 114 年 12 月 31 日止，本轉換公司債面額尚未轉換為普通股。
3. 本公司於民國 113 年 7 月 22 日發行之國內第五次無擔保可轉換公司債如下：
- (1)本公司國內第五次無擔保轉換公司債之發行條件如下：
- A. 本公司經主管機關核准募集及發行國內第五次無擔保轉換公司債，發行總額計 500,000 仟元，票面利率 0%，發行期間 3 年，流通期間自民國 113 年 7 月 22 日至 116 年 7 月 22 日。本轉換公司債到期時按債券面額以現金一次償還。本轉換公司債於民國 113 年 7 月 22 日於財團法人中華民國證券櫃檯買賣中心掛牌交易。
- B. 債權人自本轉換公司債發行滿三個月之次日起，至到期日止，除(一)普通股依法暫停過戶期間(不包括股東常會及股東臨時會之停止過戶期間)；(二)本公司無償配股停止過戶日、現金股息停止過戶日或現金增資認股停止過戶日前十五個營業日起，至權利分派基準日止；(三)辦理減資之減資基準日起至減資換發股票開始交易前一日止；(四)辦理股票變更面額之停止轉換起始日至新股換發股票開始交易前一日止，不得請求轉換之外，得隨時透過交易券商轉知台灣集中保管結算所股份有限公司向本公司請求轉換為普通股，轉換後普通股之權利義務與原已發行之普通股相同。
- C. 本轉換公司債之轉換價格係依轉換辦法規定之訂價模式予以訂定，續後轉換價格遇有本公司因反稀釋條款之情況，將依轉換辦法規定之訂價模式予以調整。截至民國 114 年 12 月 31 日止，本轉換公司債轉換價格為每股 125.2 元。
- D. 本轉換公司債於自發行日起滿三個月之翌日起至發行期間屆滿前四十日止，本公司普通股收盤價格連續三十個營業日超過當時轉換價格達百分之三十(含)以上時，或本債券於發行滿三個月之次日起至發行期間屆滿前四十日止，本債券流通在外餘額低於原發行總額之百分之十時，本公司得依發行及轉換辦法第十八條規定之本公司對本轉換公司債之贖回權，按債券面額以現金收回其流通在外之本轉換公司債。
- E. 依發行及轉換辦法規定，所有本公司收回(包括由證券商營業處所買回)、償還或已轉換之本轉換公司債將被註銷，不再賣出或發行，其所附轉換權併同消滅。
- (2)截至民國 114 年 12 月 31 日止，本轉換公司債面額尚未轉換為普通股。
4. 本公司於發行可轉換公司債時，依據國際會計準則第 32 號規定，將屬權益性質之轉換權與各負債組成要素分離，截至民國 114 年 12 月 31 日帳列「資本公積－認股權」計 280,733 仟元。另嵌入之買回權，依據國際財務報導準則第 9 號規定，因其與主契約債務商品之經濟特性及風險非緊密關聯，故予以分離處理，並以其淨額帳列「透過損益按公允價值衡量之金融資產」。

(十三) 長期借款

借款性質	借款期間及還款方式	利率區間	擔保品	114年12月31日
長期銀行借款				
信用借款	自民國109年2月20日至116年2月19日，每月付息，於民國112年分期償還本金。	1.79%~2.22%	無	\$ 165,191
減：一年或一營業週期內到期之長期借款				( 152,691)
				<u>\$ 12,500</u>
借款性質	借款期間及還款方式	利率區間	擔保品	113年12月31日
長期銀行借款				
信用借款	自民國109年2月20日至114年2月20日，每月付息，於民國111年分期償還本金。(註1、2)	0.93%~1.29%	無	\$ 20,556
信用借款	自民國109年2月20日至116年2月19日，每月付息，於民國111年分期償還本金。	1.23%~5.30%	無	450,288
擔保借款	自民國112年9月27日至122年9月27日，分期攤還；民國112年開始還本。	3.30%	廠房	
				<u>54,558</u>
				525,402
減：一年或一營業週期內到期之長期借款				( 282,505)
				<u>\$ 242,897</u>

註 1: 本集團於民國 108 年 11 月與台北富邦銀行簽訂之長期貸款合約，截至民國 114 年 12 月 31 日可動用借款額度均已動用。

上述合約規定：

於授信期間應維持以下之財務比率，並應每半年提出經會計師簽證/核閱之合併財務報表檢算比率乙次。

(1) 流動比率不得低於 100%；

(2) 負債比率(負債總額/權益總額)不得高於 200%；

(3) 利息保障倍數不得低於 10 倍。

(4) 有形淨值不得低於 80 億元。

註 2: 本集團於民國 109 年 2 月與日盛銀行簽訂之長期貸款合約，截至民國 114 年 12 月 31 日可動用借款額度均已動用。

上述合約規定：

於授信期間應維持以下之財務比率，並應每半年提出經會計師簽證/核閱之合併財務報表檢算比率乙次。

(1) 流動比率不得低於 100%；

(2) 負債比率(負債總額/有形淨值)不得高於 250%；

(3) 有形淨值應維持在 80 億元(含以上)。

於民國 114 年及 113 年度列於損益之利息費用分別為 7,139 仟元及 25,606 仟元。

#### (十四) 退休金

1. (1) 本公司依據「勞動基準法」之規定，訂有確定福利之退休辦法，適用於民國 94 年 7 月 1 日實施「勞工退休金條例」前所有正式員工之服務年資，以及於實施「勞工退休金條例」後選擇繼續適用勞動基準法員工之後續服務年資。員工符合退休條件者，退休金之支付係根據服務年資及退休前 6 個月之平均薪資計算，15 年以內(含)的服務年資每滿一年給予兩個基數，超過 15 年之服務年資每滿一年給予一個基數，惟累積最高以 45 個基數為限。本公司按月就薪資總額 5.1% 提撥退休基金，以勞工退休準備金監督委員會之名義專戶儲存於台灣銀行，另就經理人薪資 8% 提撥退休基金。另本公司於每年年度終了前，估算前項勞工退休準備金專戶餘額，若該餘額不足給付次一年度內預估符合退休條件之勞工依前述計算之退休金數額，本公司將於次年度三月底前一次提撥其差額。

(2) 資產負債表認列之金額如下：

	114年12月31日	113年12月31日
確定福利義務現值	\$ 80,452	\$ 77,886
計畫資產公允價值	( 59,723)	( 53,998)
淨確定福利負債	\$ 20,729	\$ 23,888

(3) 淨確定福利負債之變動如下：

	確定福利義務現值	計畫資產公允價值	淨確定福利負債
114年度			
1月1日餘額	\$ 77,886	(\$ 53,998)	\$ 23,888
當期服務成本	299	-	299
利息費用(收入)	1,159	( 783)	376
	79,344	( 54,781)	24,563
再衡量數：			
計畫資產報酬(不包括包含於利息收入或費用之金額)	-	( 2,927)	( 2,927)
財務假設變動影響數	1,960	-	1,960
經驗調整	429	-	429
	2,389	( 2,927)	( 538)
提撥退休基金	-	( 3,296)	( 3,296)
支付退休金	( 1,281)	1,281	-
12月31日餘額	\$ 80,452	(\$ 59,723)	\$ 20,729

	確定福利義務現值	計畫資產公允價值	淨確定福利負債
113年度			
1月1日餘額	\$ 86,576	(\$ 50,522)	\$ 36,054
當期服務成本	307	-	307
利息費用(收入)	1,003	(583)	420
	<u>87,886</u>	<u>(51,105)</u>	<u>36,781</u>
再衡量數：			
計畫資產報酬(不包括包含於利息收入或費用之金額)	-	(3,255)	(3,255)
財務假設變動影響數	(3,120)	-	(3,120)
經驗調整	(262)	-	(262)
	<u>(3,382)</u>	<u>(3,255)</u>	<u>(6,637)</u>
提撥退休基金	-	(6,256)	(6,256)
支付退休金	(6,618)	6,618	-
12月31日餘額	\$ <u>77,886</u>	(\$ <u>53,998</u> )	\$ <u>23,888</u>

(4) 本公司之確定福利退休計畫基金資產，係由臺灣銀行按該基金年度投資運用計畫所定委託經營項目之比例及金額範圍內，依勞工退休基金收支保管及運用辦法第六條之項目（即存放國內外之金融機構，投資國內外上市、上櫃或私募之權益證券及投資國內外不動產之證券化商品等）辦理委託經營，相關運用情形係由勞工退休基金監理會進行監督。該基金之運用，其每年決算分配之最低收益，不得低於依當地銀行二年定期存款利率計算之收益，若有不足，則經主管機關核准後由國庫補足。因本公司無權參與該基金之運作及管理，故無法依國際會計準則第19號第142段規定揭露計畫資產公允價值之分類。民國114年及113年12月31日構成該基金總資產之公允價值，請詳政府公告之各年度之勞工退休基金運用報告。

(5) 有關退休金之精算假設彙總如下：

	114年度		113年度	
折現率	1.35%		1.65%	
未來薪資增加率	3.00%		3.00%	
對於未來死亡率之假設係按照台灣壽險業第六回經驗生命表估計。因採用之主要精算假設變動而影響之確定福利義務現值分析如下：				
	折現率		未來薪資增加率	
	增加0.25%	減少0.25%	增加0.25%	減少0.25%
114年12月31日				
對確定福利義務現值之影響	(\$ 1,638)	\$ 1,694	\$ 1,662	(\$ 1,616)
113年12月31日				
對確定福利義務現值之影響	(\$ 1,651)	\$ 1,709	\$ 1,682	(\$ 1,633)

上述之敏感度分析係基於其他假設不變的情況下分析單一假設變動之影響。實務上許多假設的變動則可能是連動的。敏感度分析係與計算資產負債表之淨退休金負債所採用的方法一致。

本期編製敏感度分析所使用之方法與假設與前期相同。

(6)本公司於民國 115 年度預計支付予退休計畫之提撥金額為 2,090 仟元。

(7)截至民國 114 年 12 月 31 日，該退休計畫之加權平均存續期間為 8 年。

退休金支付之到期分析如下：

短於1年	\$	15,186
1-2年		2,096
2-5年		12,899
5年以上		59,703
	\$	<u>89,884</u>

2. (1)自民國 94 年 7 月 1 日起，本公司依據「勞工退休金條例」，訂有確定提撥之退休辦法，適用於本國籍之員工。本公司就員工選擇適用「勞工退休金條例」所定之勞工退休金制度部分，每月按薪資之 6%提繳勞工退休金至勞保局員工個人帳戶，員工退休金之支付依員工個人之退休金專戶及累積收益之金額採月退休金或一次退休金方式領取。
- (2)大陸子、孫公司係按中華人民共和國政府規定之養老保險制度每月依當地員工薪資總額之一定比率提撥養老保險金，每位員工之退休金由政府管理統籌安排，本集團除按月提撥外，無進一步義務。
- (3)其他海外公司依據當地政府規定之退休辦法，依當地雇員工資提撥養老保險金或退職金準備。該等公司除年度提撥外，無進一步義務。
- (4)民國 114 年及 113 年度，本集團依上開退休金辦法認列之退休金成本分別為 261,705 仟元及 204,291 仟元。

#### (十五)股份基礎給付

1. 民國 114 年及 113 年度，本公司之股份基礎給付協議給與日給與之股份基礎給付交易係使用本公司給與本公司股票之收盤價作為公允價值之衡量，相關資訊如下：

協議之類型	給與日	給與數量	合約期間	股價	履約價格	每單位公允價值	既得條件
109年第一次限制員工權利新股計畫	110.05.31	416單位	3年	107.5	0	107.5	註1
109年第二次限制員工權利新股計畫	110.07.30	1,504單位	3年	111.0	0	111.0	註1
110年第一次限制員工權利新股計畫	111.07.29	1,800單位	3年	80.7	0	80.7	註1
111年第一次限制員工權利新股計畫	112.07.28	1,645單位	3年	91.9	0	91.9	註1
111年第二次限制員工權利新股計畫	113.07.26	355單位	3年	124.0	0	124.0	註1
112年第一次限制員工權利新股計畫	113.07.26	1,594單位	5年	124.0	0	124.0	註2
113年現金增資保留員工認購	113.08.28	750單位	立即既得	134.0	95.0	39.0	-
112年第二次限制員工權利新股計畫	114.07.25	406單位	5年	113.0	0	113.0	註2

註 1：依員工繼續服務期間（一至三年不等）之不同，員工可按各通知書上所載之股數，依 30%、30%、40% 之比率分三年既得給予之股數。限制員工權利新股之既得尚需達成以下條件：

- (1) 服務屆滿 1 年仍在職，且達成本公司最近一年度之合併財務報表績效及個人績效評核標準，最高既得 30%。
- (2) 服務屆滿 2 年仍在職，且達成本公司最近一年度之合併財務報表績效及個人績效評核標準，累計最高既得 60%。
- (3) 服務屆滿 3 年仍在職，且達成本公司最近一年度之合併財務報表績效及個人績效評核標準，累計最高既得 100%。
- (4) 獲配員工於既得期間內離職或遇有未達既得條件者，就未達既得條件之股份由本公司以發行價格全數收買並予以註銷。

註 2：員工自獲配日起滿 5 年為既得期間屆滿日，檢視個人績效及公司績效，計算可既得股數一次累計既得。

上述本公司發行之限制員工權利新股，在未達既得條件前不得轉讓，且有關股東權益事項皆委託信託保管機構代為行使之。

2. 上述股份基礎給付協議之詳細資訊如下：

	114年度		113年度	
	股數 (仟股)	加權平均 履約價格(元)	股數 (仟股)	加權平均 履約價格(元)
期初餘額	4,127	\$ -	4,071	\$ -
給與限制員工權利新股	406	-	1,949	-
既得限制員工權利新股	( 1,155)	-	( 560)	-
註銷限制員工權利新股	( 71)	-	( 1,333)	-
期末餘額	<u>3,307</u>	-	<u>4,127</u>	-

3. 股份基礎給付交易產生之費用如下：

	114年度	113年度
權益交割	\$ <u>115,443</u>	\$ <u>62,123</u>

(十六) 股本

民國 114 年 12 月 31 日止，本公司額定資本額為 4,000,000 仟元，分為 400,000 仟股（含員工認股權憑證可認購股數 5,000 仟股），實收資本額為 2,538,396 仟元，每股面額 10 元。

本公司普通股期初與期末流通在外股數調節如下（單位：仟股）：

	114年	113年
1月1日	253,491	219,316
給與限制員工權利新股	406	1,949
註銷限制員工權利新股	( 71)	( 1,333)
現金增資	-	5,000
可轉換公司債執行轉換	-	28,559
12月31日	<u>253,826</u>	<u>253,491</u>

1. 本公司民國 112 年 4 月 27 日經董事會決議發行限制員工權利新股，並於 112 年 10 月 4 日經主管機關申報生效，新股增資基準日為 114 年 7 月 25 日，每股認股價格為 0 元，本次發行普通股計 406 仟股，上述發行限制員工新股案，業已變更完竣。本次發行普通股之權利義務於員工達成既得條

件前限制股份之轉換權利外，餘與其他已發行普通股相同。

2. 本公司經董事會決議註銷本公司限制員工權利新股情形如下：

董事會決議日	限制員工權利新股註銷股數	減資基準日
115年02月25日	13仟股	115年02月26日
114年10月30日	56仟股	114年11月03日
114年04月24日	2仟股	114年04月28日
114年02月26日	2仟股	114年03月03日
113年10月24日	1,122仟股	113年10月24日
113年07月25日	182仟股	113年07月25日
113年04月25日	27仟股	113年04月25日

上述除民國 115 年 2 月 25 日決議之註銷限制員工權利新股減資案外，業已變更完竣。

3. 本公司於民國 110 年 8 月 11 日發行之國內第三次無擔保可轉換公司債，截至民國 113 年 12 月 31 日止，本轉換公司債面額計 2,996,000 仟元已轉換為普通股 28,559 仟股，剩餘未轉換之公司債面額已於民國 113 年 8 月 11 日到期清償。其中 11,316 股、16,154 仟股及 1,089 仟股分別於本公司民國 113 年 10 月 24 日、民國 113 年 7 月 25 日及民國 113 年 4 月 25 日經董事會決議，以民國 113 年 10 月 25 日、民國 113 年 7 月 26 日及民國 113 年 4 月 26 日為發行新股基準日。上述轉換發行新股案，業已全數變更完竣。
4. 本公司民國 113 年 4 月 25 日經董事會決議通過辦理現金增資發行普通股 5,000 仟股，每股認購價格 95 元，實收股款新台幣 475,000 仟元，業已全數收足，以民國 113 年 9 月 24 日為增資基準日。上述現金增資案，業已變更完竣。
5. 本公司民國 111 年 4 月 28 日及 112 年 4 月 27 日分別經董事會決議發行限制員工權利新股，並各於 111 年 9 月 21 日及 112 年 10 月 4 日經主管機關申報生效，新股增資基準日為 113 年 7 月 26 日，每股認股價格為 0 元，本次發行普通股計 1,949 仟股，上述發行限制員工新股案，業已變更完竣。本次發行普通股之權利義務於員工達成既得條件前限制股份之轉換權利外，餘與其他已發行普通股相同。

#### (十七) 資本公積

依公司法規定，超過票面金額發行股票所得之溢額及受領贈與之所得之資本公積，除得用於彌補虧損外，於公司無累積虧損時，按股東原有股份之比例發給新股或現金。另依證券交易法之相關規定，以上開資本公積撥充資本時，每年以其合計數不超過實收資本額百分之十為限。公司非於盈餘公積填補資本虧損仍有不足時，不得以資本公積補充之。

	114年				
	發行溢價	認股權	限制員工 權利股票	其他	合計
1月1日	\$ 7,449,826	\$ 280,733	\$ 390,287	\$ 301,585	\$ 8,422,431
發行限制員工權利新股	-	-	41,818	-	41,818
既得限制員工權利新股	88,692	-	( 88,692)	-	-
註銷限制員工權利新股	-	-	( 5,441)	-	( 5,441)
按持股比例認列關聯企 業權益變動	-	-	-	21,801	21,801
非控制權益變動	-	-	-	( 392)	( 392)
12月31日	<u>\$ 7,538,518</u>	<u>\$ 280,733</u>	<u>\$ 337,972</u>	<u>\$ 322,994</u>	<u>\$ 8,480,217</u>
	113年				
	發行溢價	認股權	限制員工 權利股票	其他	合計
1月1日	\$ 4,147,542	\$ 96,854	\$ 338,495	\$ 290,083	\$ 4,872,974
現金增資	445,241	-	-	-	445,241
可轉換公司債轉換普通股	2,804,134	( 96,725)	-	-	2,707,409
可轉換公司債到期贖回	-	( 129)	-	129	-
發行限制員工權利新股	-	-	222,186	-	222,186
既得限制員工權利新股	52,909	-	( 52,909)	-	-
註銷限制員工權利股票	-	-	( 117,485)	-	( 117,485)
發行可轉換公司債	-	280,733	-	-	280,733
按持股比例認列關聯企 業權益變動	-	-	-	13,679	13,679
對子公司所有權益變動	-	-	-	( 434)	( 434)
處分採用權益法之投資	-	-	-	( 1,872)	( 1,872)
12月31日	<u>\$ 7,449,826</u>	<u>\$ 280,733</u>	<u>\$ 390,287</u>	<u>\$ 301,585</u>	<u>\$ 8,422,431</u>

#### (十八) 保留盈餘

1. 依本公司章程規定，本公司年度決算後所得純益，除依法扣繳所得稅外，應先彌補以往年度虧損，次就其餘額提存百分之十為法定盈餘公積金，但法定盈餘公積已達本公司實收資本額時，得不再提列；必要時依法提列或迴轉特別盈餘公積後，加計上年度未分配盈餘為累積可分配盈餘，由董事會擬具分派議案，提請股東會決議分派之。董事會擬具盈餘分派議案，得依財務、業務及經營面等因素之考量，於不低於當期新增之可分配盈餘之百分之三十及不高於累積可分配盈餘百分之八十之額度內分派，股東紅利之分派應以現金股利為優先，亦得以股票股利之方式分派，惟現金股利分派之比例以不低於股利總額之百分之三十為原則。分派股息及紅利之全部或一部如以現金之方式為之，授權董事會以三分之二以上董事之出席，及出席董事過半數同意後為之，並報告股東會。
2. 本公司股利政策如下：因本公司所屬產業環境多變，企業生命週期正值穩定成長階段，考量本公司未來之資本支出預算及資金需求，並衡量以盈餘支應資金需求之必要，以決定盈餘保留或分配之數額及以現金方式分配股東紅利之金額。
3. 法定盈餘公積除彌補公司虧損及按股東原有股份之比例發給新股或現金外，不得使用之，惟發給新股或現金者，以該項公積超過實收資本額百分之

二十五之部分為限。

4. (1) 本公司分派盈餘時，依法令規定須就當年度資產負債表日之其他權益項目借方餘額提列特別盈餘公積始得分派，嗣後其他權益項目借方餘額迴轉時，迴轉金額得列入可供分派盈餘中。截至民國 114 年 12 月 31 日止，依前開規定而提列之特別盈餘公積計 193,792 仟元。依證期局民國 101 年 11 月 21 日證期(審)字第 1010051600 號函規定，發行限制員工權利限制新股中之「員工未賺得酬勞」項目非屬未實現損益項目，爰尚無需提列特別盈餘公積。
- (2) 首次採用 IFRSs 時，民國 101 年 4 月 6 日金管證發字第 1010012865 號函提列之特別盈餘公積，本公司於嗣後使用、處分或重分類相關資產時，就原提列特別盈餘公積之比例予以迴轉，前述相關資產若為投資性不動產時，屬土地部分於處分或重分類時迴轉，屬土地以外之部分，則於使用期間逐期迴轉。截至民國 114 年 12 月 31 日止，屬前述之歷年公積餘額尚有 269,144 仟元。
- (3) 截至民國 114 年及 113 年 12 月 31 日，本公司之特別盈餘公積餘額分別為 462,936 仟元及 973,012 仟元。
5. 本公司分別於民國 114 年 5 月 26 日及民國 113 年 5 月 29 日經股東會決議通過民國 113 年及民國 112 年度盈餘分派案如下：

	113年度		112年度	
	金額	每股股利(元)	金額	每股股利(元)
法定盈餘公積	\$ 209,620		\$ 137,551	
特別盈餘公積	( 510,076)		204,826	
現金股利	<u>1,850,505</u>	\$ 7.3	<u>1,030,914</u>	\$ 4.7
	<u>\$ 1,550,049</u>		<u>\$ 1,373,291</u>	

上述民國 113 年及 112 年度之盈餘分配情形與本公司民國 114 年 2 月 26 日及民國 113 年 2 月 22 日之董事會提議並無差異。

6. 本公司於民國 115 年 2 月 25 日經董事會決議通過民國 114 年度盈餘分派案如下：

	114年度	
	金額	每股股利(元)
法定盈餘公積	\$ 133,159	
特別盈餘公積	87,465	
現金股利	<u>1,015,358</u>	\$ 4.0
	<u>\$ 1,235,982</u>	

## (十九) 其他權益項目

114年	透過其他綜合損 益按公允價值衡 國外營運機構 量之權益工具投 財務報表換算 之兌換差額			資未實現評價 (損)益	員工未賺得 酬勞成本	總計
	1月1日	\$ 57,735	(\$ 520,671)	(\$ 305,316)	(\$ 768,252)	
發行限制員工權利新股	-	-	(45,878)	(45,878)		
限制員工權利股票攤銷	-	-	115,443	115,443		
註銷限制員工權利新股	-	-	6,146	6,146		
評價調整	-	(3,121)	-	(3,121)		
評價調整之稅額	-	(579)	-	(579)		
評價調整 - 關聯企業	-	(218)	-	(218)		
外幣換算差異數:						
- 集團	(118,121)	-	-	(118,121)		
- 集團之稅額	23,628	-	-	23,628		
- 關聯企業	13,936	-	-	13,936		
- 關聯企業之稅額	(2,990)	-	-	(2,990)		
12月31日	<u>(\$ 25,812)</u>	<u>(\$ 524,589)</u>	<u>(\$ 229,605)</u>	<u>(\$ 780,006)</u>		

113年	透過其他綜合損 益按公允價值衡 國外營運機構 量之權益工具投 財務報表換算 之兌換差額			資未實現評價 (損)益	員工未賺得 酬勞成本	總計
	1月1日	(\$ 413,159)	(\$ 559,853)	(\$ 236,339)	(\$ 1,209,351)	
發行限制員工權利新股	-	-	(241,676)	(241,676)		
限制員工權利股票攤銷	-	-	41,882	41,882		
註銷限制員工權利新股	-	-	130,817	130,817		
評價調整	-	(6,346)	-	(6,346)		
評價調整之稅額	-	(4,238)	-	(4,238)		
評價調整轉出至保留盈餘	-	52,471	-	52,471		
評價調整 - 關聯企業	-	(2,705)	-	(2,705)		
外幣換算差異數:						
- 集團	366,104	-	-	366,104		
- 集團之稅額	(73,332)	-	-	(73,332)		
- 關聯企業	191,851	-	-	191,851		
- 關聯企業之稅額	(38,603)	-	-	(38,603)		
- 關聯企業之處分調整轉 出至損益	24,874	-	-	24,874		
12月31日	<u>\$ 57,735</u>	<u>(\$ 520,671)</u>	<u>(\$ 305,316)</u>	<u>(\$ 768,252)</u>		

## (二十) 營業收入

	114年度	113年度
客戶合約之收入	<u>\$ 46,491,035</u>	<u>\$ 43,855,354</u>

## 1. 客戶合約收入之細分

本集團之收入源於某一時點移轉之商品及勞務，收入可細分為下列主要地理區域：

114年度							
電子產品							
	台灣	深圳	新加坡	越南	泰國	其他	合計
部門收入	\$32,427,777	\$10,934,824	\$ 8,298,175	\$11,269,058	\$ 7,427,252	\$ 1,756,070	\$72,113,156
內部部門交易之收入	( 12,483)	( 10,169,691)	( 3,747)	( 7,749,154)	( 7,427,252)	( 259,794)	( 25,622,121)
外部客戶合約收入	<u>32,415,294</u>	<u>765,133</u>	<u>8,294,428</u>	<u>3,519,904</u>	<u>-</u>	<u>1,496,276</u>	<u>46,491,035</u>
主要地理區域							
美國地區	14,982,158	-	5,495,757	-	-	904,856	21,382,771
歐洲地區	14,900,644	74,605	2,766,260	-	-	146,445	17,887,954
新加坡地區	190,239	6,887	11,410	2,841,958	-	37	3,050,531
大陸地區	166,738	293,327	11,363	10,263	-	385,654	867,345
台灣地區	1,134,979	355	-	-	-	( 28)	1,135,306
其他地區	<u>1,040,536</u>	<u>389,959</u>	<u>9,638</u>	<u>667,683</u>	<u>-</u>	<u>59,312</u>	<u>2,167,128</u>
合計	<u>\$32,415,294</u>	<u>\$ 765,133</u>	<u>\$ 8,294,428</u>	<u>\$ 3,519,904</u>	<u>\$ -</u>	<u>\$ 1,496,276</u>	<u>\$46,491,035</u>
113年度							
電子產品							
	台灣	深圳	新加坡	越南	泰國	其他	合計
部門收入	\$33,063,291	\$12,367,450	\$ 8,055,590	\$ 6,362,284	\$ 6,073,966	\$ 1,479,708	\$67,402,289
內部部門交易之收入	( 14,488)	( 12,018,253)	( 2,695)	( 5,092,687)	( 6,073,966)	( 344,846)	( 23,546,935)
外部客戶合約收入	<u>33,048,803</u>	<u>349,197</u>	<u>8,052,895</u>	<u>1,269,597</u>	<u>-</u>	<u>1,134,862</u>	<u>43,855,354</u>
主要地理區域							
美國地區	17,734,481	-	4,036,704	-	-	518,353	22,289,538
歐洲地區	14,150,488	99,801	3,989,979	-	-	194,900	18,435,168
新加坡地區	18,174	-	4,727	1,093,244	-	-	1,116,145
大陸地區	147,898	248,064	21,485	-	-	392,396	809,843
台灣地區	506,367	1,332	-	-	-	528	508,227
其他地區	<u>491,395</u>	<u>-</u>	<u>-</u>	<u>176,353</u>	<u>-</u>	<u>28,685</u>	<u>696,433</u>
合計	<u>\$33,048,803</u>	<u>\$ 349,197</u>	<u>\$ 8,052,895</u>	<u>\$ 1,269,597</u>	<u>\$ -</u>	<u>\$ 1,134,862</u>	<u>\$43,855,354</u>

## 2. 合約負債：

(1) 本集團認列客戶合約收入相關之合約負債如下：

	114年12月31日	113年12月31日	113年1月1日
合約負債	<u>\$ 747,697</u>	<u>\$ 780,103</u>	<u>\$ 892,122</u>

(2) 期初合約負債本期認列收入

	114年度	113年度
合約負債期初餘額本期認列收入	<u>\$ 228,582</u>	<u>\$ 225,341</u>

(二十一) 其他收入

	114年度	113年度
政府補助款	\$ 70,150	\$ 81,410
樣品收入	41,242	73,463
租金收入	16,047	30,463
股利收入	4,008	4,004
賠償款收入	-	4,217
其他收入—其他	77,198	41,317
	<u>\$ 208,645</u>	<u>\$ 234,874</u>

(二十二) 其他利益及(損失)

	114年度	113年度
外幣兌換(損失)利益	(\$ 280,758)	\$ 372,901
透過損益按公允價值衡量之金融資產利益	50,470	24,269
商譽減損損失	-	(64,973)
處分不動產、廠房及設備利益(損失)	8,605	(12,446)
處分投資損失	-	(15,469)
其他損失	(17,354)	(9,381)
	<u>(\$ 239,037)</u>	<u>\$ 294,901</u>

(二十三) 費用性質之額外資訊

	114年度	113年度
員工福利費用	\$ 4,926,276	\$ 4,157,239
折舊費用-不動產	597,334	600,039
折舊費用-使用權資產	101,877	122,494
攤銷費用	72,644	93,824
合計	<u>\$ 5,698,131</u>	<u>\$ 4,973,596</u>

(二十四) 員工福利費用

	114年度	113年度
薪資費用	\$ 4,175,226	\$ 3,533,589
股份基礎給付	115,443	62,123
勞健保費用	86,374	73,276
退休金費用	262,380	205,018
董事酬金	32,769	60,941
其他用人費用	254,084	222,292
合計	<u>\$ 4,926,276</u>	<u>\$ 4,157,239</u>

1. 依本公司章程規定，為激勵員工及經營團隊，本公司依當年度獲利狀況扣除累積虧損後，如尚有餘額，應提撥員工酬勞 5%(含)以上，包括 1%(含)以上為基層員工酬勞，董事酬勞不高於 2%。員工酬勞以股票或現金方式分派時，應由董事會以董事三分之二以上之出席及出席董事過半數同意之決議行之，並報告於股東會，員工酬勞發給股票或現金之對象包括符

合一定條件之控制或從屬公司員工。

2. 本公司員工酬勞及董事酬勞估列如下：

	114年度	113年度
員工酬勞	\$ 157,894	\$ 298,856
董事酬勞	31,579	59,771
	<u>\$ 189,473</u>	<u>\$ 358,627</u>

上述金額帳列薪資費用科目，係依當年度止之獲利狀況，民國 114 年及 113 年度員工酬勞均依 10%估列；民國 114 年及 113 年度董事酬勞均依 2%估列。

經董事會決議之民國 113 年度員工酬勞及董事酬勞與民國 113 年度財務報告認列之金額一致。

本公司董事會通過之員工及董事酬勞相關資訊可至公開資訊觀測站查詢。

## (二十五) 所得稅

### 1. 所得稅費用

(1) 所得稅費用組成部分：

	114年度	113年度
當期所得稅：		
當期所得產生之所得稅	\$ 377,220	\$ 448,897
未分配盈餘加徵	25,487	-
以前年度所得稅高估數	( 36,645)	( 12,328)
當期所得稅總額	<u>366,062</u>	<u>436,569</u>
遞延所得稅：		
暫時性差異之原始產生及迴轉	( 50,835)	273,886
所得稅費用	<u>\$ 315,227</u>	<u>\$ 710,455</u>

(2) 與其他綜合損益相關之所得稅費用(利益)：

	114年度	113年度
國外營運機構財務報表換算之兌換差額變動-集團	(\$ 23,628)	\$ 73,332
國外營運機構財務報表換算之兌換差額-關聯企業	2,990	38,603
透過其他綜合損益按公允價值變動之金融資產	579	4,238
確定福利義務之再衡量數	108	1,327
	<u>(\$ 19,951)</u>	<u>\$ 117,500</u>

2. 所得稅費用與會計利潤關係：

	114年度		113年度	
當期所得稅：				
稅前淨利按法令稅率計算所得稅	\$	452,575	\$	928,100
按稅法規定應剔除之費用		13,141		931
按稅法規定免課稅之所得	(	28,396)	(	193,042)
暫時性差異未認列遞延所得稅	(	205,037)		79,599
投資抵減之所得稅影響數	(	59,210)	(	48,546)
最低稅負制之所得稅影響數		103,919		83,139
未分配盈餘加徵		25,487		-
以前年度所得稅高估數	(	36,645)	(	12,328)
其他		49,393	(	127,398)
所得稅費用	\$	<u>315,227</u>	\$	<u>710,455</u>

3. 因暫時性差異、課稅損失及投資抵減而產生之各遞延所得稅資產或負債金額如下：

	114年度			
	1月1日	認列於 損益	認列於其他 綜合淨利	12月31日
暫時性差異：				
-遞延所得稅資產：				
未實現兌換損失	\$ -	\$ 11,219	\$ -	\$ 11,219
課稅損失	8,846	( 5,328)	-	3,518
確定福利義務之再衡量數	15,104	-	( 108)	14,996
備抵呆帳	3,531	691	-	4,222
累積未休假獎金	9,081	1,344	-	10,425
備抵存貨呆滯及跌價損失	26,826	2,623	-	29,449
公司債折價攤銷	39,005	( 38,588)	-	417
其他	52,190	1,971	-	54,161
小計	<u>\$ 154,583</u>	<u>(\$ 26,068)</u>	<u>(\$ 108)</u>	<u>\$ 128,407</u>
-遞延所得稅負債：				
未實現兌換利益	(\$ 12,758)	(\$ 200)	\$ -	(\$ 12,958)
海外長期投資利益	( 2,025,873)	74,342	-	( 1,951,531)
長期股權投資累積換算調整數	( 84,488)	-	20,638	( 63,850)
土地增值稅準備	( 800)	-	-	( 800)
金融商品未實現評價利益	( 22,072)	1,500	( 579)	( 21,151)
其他	( 7,557)	1,261	-	( 6,296)
小計	<u>(\$ 2,153,548)</u>	<u>\$ 76,903</u>	<u>\$ 20,059</u>	<u>(\$ 2,056,586)</u>

113年度				
	1月1日	認列於 損益	認列於其他 綜合淨利	12月31日
暫時性差異：				
-遞延所得稅資產：				
未實現兌換損失	\$ 14,528	(\$ 14,528)	\$ -	\$ -
課稅損失	11,163	( 2,317)	-	8,846
確定福利義務之再衡量數	16,431	-	( 1,327)	15,104
備抵呆帳	4,108	( 577)	-	3,531
累積未休假獎金	8,534	547	-	9,081
備抵存貨呆滯及跌價損失	24,256	2,570	-	26,826
公司債折價攤銷	31,142	7,863	-	39,005
長期股權投資累積換算調整數	27,447	-	( 27,447)	-
其他	51,367	823	-	52,190
小計	<u>\$ 188,976</u>	<u>(\$ 5,619)</u>	<u>(\$ 28,774)</u>	<u>\$ 154,583</u>
-遞延所得稅負債：				
未實現兌換利益	(\$ 2,305)	(\$ 10,453)	\$ -	(\$ 12,758)
海外長期投資利益	( 1,501,202)	( 524,671)	-	( 2,025,873)
長期股權投資累積換算調整數	-	-	( 84,488)	( 84,488)
土地增值稅準備	( 800)	-	-	( 800)
金融商品未實現評價利益	( 17,224)	( 610)	( 4,238)	( 22,072)
其他	( 19,206)	11,649	-	( 7,557)
小計	<u>(\$ 1,540,737)</u>	<u>(\$ 524,085)</u>	<u>(\$ 88,726)</u>	<u>(\$ 2,153,548)</u>

4. 本集團尚未使用之課稅損失之有效期限及未認列遞延所得稅資產相關金額如下：

114年12月31日				
發生年度	申報數/核定數	尚未抵減金額	未認列遞延	
			所得稅資產金額	最後扣抵年度
98年	\$ 14,188	14,188	3,047	118年
104年	2,627	2,627	2,627	124年
105年	1,172	1,172	1,172	125年
107年	60,867	60,867	16,315	117年~無期限
108年	42,231	30,406	17,842	118年~無期限
109年	158,943	158,943	151,184	119年~無期限
110年	177,484	176,762	169,253	120年~無期限
111年	509,319	509,319	486,808	121年~無期限
112年	386,577	386,577	352,699	122年~無期限
113年	207,636	207,636	201,316	123年~無期限
114年	325,466	325,466	325,466	124年~無期限
		<u>\$ 1,873,963</u>	<u>\$ 1,727,729</u>	

113年12月31日

發生年度	申報數/核定數	尚未抵減金額	未認列遞延	
			所得稅資產金額	最後扣抵年度
98年	\$ 14,188	14,188	3,047	118年
104年	2,627	2,627	2,627	124年
105年	1,172	1,172	1,172	125年
107年	60,867	60,867	16,315	117年~無期限
108年	42,231	30,406	17,842	118年~無期限
109年	158,943	158,943	151,184	119年~無期限
110年	177,484	176,762	169,253	120年~無期限
111年	509,319	509,319	486,808	121年~無期限
112年	386,577	386,577	352,699	122年~無期限
113年	207,636	207,636	201,316	123年~無期限
		<u>\$ 1,548,497</u>	<u>\$ 1,402,263</u>	

5. 未認列為遞延所得稅資產之可減除暫時性差異

	114年12月31日	113年12月31日
可減除暫時性差異	<u>\$ 1,328,145</u>	<u>\$ 1,329,939</u>

6. 本集團已適用對認列與支柱二所得稅有關之遞延所得稅資產及負債與揭露其相關資訊之例外規定。
7. 根據支柱二法案，本集團有責任就每一轄區的 GLOBE 有效稅率與最低稅率 15% 之間的差額繳納補充稅。  
本集團之子公司 MEVN 於民國 114 年度及 113 年度分別以 10% 及 15% 計算補充稅，子公司 METC 於民國 114 年度以 5% 計算補充稅。本集團於民國 114 年度及 113 年度，認列有關支柱二所得稅之當期所得稅費用分別為 103,919 仟元及 83,139 仟元。
8. 本公司營利事業所得稅業經稅捐稽徵機關核定至民國 112 年度。
9. 美鴻電子股份有限公司營利事業所得稅業經稅捐稽徵機關核定至民國 112 年度。



## (二十七) 與非控制權益之交易

### 1. 收購子公司額外權益

(1) 本集團子公司 FUSZ 於民國 114 年 4 月 24 日以現金 1,074 仟元向非控制權益收購 ASCX 額外 0.5% 已發行股份。ASCX 非控制權益於收購日之帳面金額為 513 仟元，該交易減少非控制權益 513 仟元，歸屬於母公司業主之權益減少 561 仟元。民國 114 年度 ASCX 權益之變動對歸屬母公司業主權益之影響如下：

	114年度	
購入非控制權益之帳面金額	\$	513
支付予非控制權益之對價	(	1,074)
	(\$	561)
實際取得或處分子公司股權價格與帳面價值差額：		
資本公積	\$	-
保留盈餘	(\$	561)

(2) 本集團子公司 FUSA 於民國 114 年 4 月 24 日以現金 22,518 仟元買回庫藏股並註銷，因該交易非控制權益減少 17,896 仟元，歸屬於母公司業主權益減少 4,622 仟元。

### 2. 子公司現金增資，本集團未依持股比例認購

本集團子公司 FUSA 於民國 114 年 4 月 23 日現金增資發行新股，本集團未依持股比例認購因而增加 0.28% 股權。該交易增加非控制權益 681 仟元，歸屬於母公司業主之權益減少 681 仟元。

## (二十八) 現金流量補充資訊

### 1. 僅有部分現金支付之投資活動：

	114年度		113年度	
購置不動產、廠房及設備	\$	1,435,722	\$	861,494
加：期初應付設備款		127,331		71,416
期末預付設備款		3,959		827
減：期初預付設備款	(	827)	(	2,571)
期末應付設備款	(	177,609)	(	127,331)
本期支付現金	\$	1,388,576	\$	803,835

### 2. 不影響現金流量之籌資活動

	114年度		113年度	
可轉換公司債轉換成股本	\$	-	\$	2,993,002

## (二十九) 來自籌資活動之負債之變動

	短期借款	租賃負債	可轉換公司債	長期借款 (含一年內到期)	應付股利	來自籌資活動 之負債總額
114年1月1日	\$ 366,659	\$ 116,138	\$ 2,856,278	\$ 525,402	\$ -	\$ 3,864,477
籌資現金流量之變動	3,861,370	( 107,645)	-	( 350,678)	( 1,850,505)	1,552,542
本期增加	-	75,656	-	-	1,850,505	1,926,161
公司債折價攤銷	-	-	55,991	-	-	55,991
其他非現金之變動	-	3,848	-	-	-	3,848
匯率變動之影響	67,936	2,497	-	( 9,533)	-	60,900
114年12月31日	\$ 4,295,965	\$ 90,494	\$ 2,912,269	\$ 165,191	\$ -	\$ 7,463,919

	短期借款	租賃負債	可轉換公司債	長期借款 (含一年內到期)	應付股利	來自籌資活動 之負債總額
113年1月1日	\$ 1,133,099	\$ 173,020	\$ 2,982,261	\$ 1,449,356	\$ -	\$ 5,737,736
籌資現金流量之變動 (	778,448)	( 126,845)	3,114,036	( 931,774)	( 1,030,914)	246,055
本期增加	-	65,186	-	-	1,030,914	1,096,100
公司債到期贖回	-	-	( 4,000)	-	-	( 4,000)
公司債折價攤銷	-	-	40,752	-	-	40,752
資本公積變動	-	-	( 280,733)	-	-	( 280,733)
其他非現金之變動	-	2,893	( 2,996,038)	-	-	( 2,993,145)
匯率變動之影響	12,008	1,884	-	7,820	-	21,712
113年12月31日	\$ 366,659	\$ 116,138	\$ 2,856,278	\$ 525,402	\$ -	\$ 3,864,477

## 七、關係人交易

### (一)關係人關係

關係人名稱	與本集團之關係
美特科技(蘇州)有限公司 以下簡稱(MECE)	關聯企業
美律電子(惠州)有限公司 以下簡稱(MECH)	關聯企業
東浦精密光電股份有限公司	關聯企業
東莞東裕塑膠制品有限公司	關聯企業
東浦精密(泰國)股份有限公司	關聯企業
興能高科技股份有限公司	關聯企業
薩摩亞商美律富聆股份有限公司台灣分公司 以下簡稱(MHNCTW)	其他關係人
立訊精密有限公司	其他關係人(註1)
立訊精密工業股份有限公司	其他關係人(註1)
立訊電子科技(昆山)有限公司	其他關係人(註1)
東莞立訊精密工業有限公司	其他關係人(註1)
LUXSHARE PRECISION SINGAPORE PTE. LT	其他關係人(註1)
立訊精密(義安)有限公司	其他關係人(註1)
廣州立景創新科技有限公司	其他關係人(註1)
東莞立德精密工業有限公司	其他關係人(註1)
LEADER TECH VIET NAM COMPANY LIMITED	其他關係人(註1)
江西博碩電子有限公司	其他關係人(註1)
Luxshare - ICT (Nghe An) Limited	其他關係人(註1)
財團法人台灣閱讀文化基金會	其他關係人(註2)

註 1：本集團之子公司(MEVN)之法人董事與該公司同屬立訊集團。

註 2：本公司與該法人之董事長為同一人。

## (二)與關係人間之重大交易事項

### 1. 營業收入

	114年度	113年度
商品銷售：		
LUXSHARE PRECISION SINGAPORE PTE. LT	\$ 2,856,211	\$ 1,093,244
立訊精密有限公司	665,010	175,585
其他關係人	29,268	34,894
關聯企業	15,695	13,177
合計	\$ 3,566,184	\$ 1,316,900

商品銷售之交易價格係依不同產品之獲利狀況分別計價，前述計價定期調整，因未與非關係人銷售類似商品，故無類似交易可供比較。代採購之交易價格係依購買成本加價 2%至 3%。至於收款條件係月結 60 天至 120 天內收款；而非關係人則係月結 30 天至 120 天內收款。本公司銷售關係人原料再購回成品之交易，已依經濟實質消除其原料銷貨。

### 2. 進貨

	114年度	113年度
商品購買：		
MECE	\$ 10,133,676	\$ 10,225,885
MECH	3,080,293	4,785,774
關聯企業	1,617,794	1,349,117
其他關係人	463,331	612,433
合計	\$ 15,295,094	\$ 16,973,209

關聯企業及其他關係人為本集團生產產品之製造商，係依不同產品之獲利狀況分別計價，前述計價定期調整，因未與非關係人購買類似商品，故無類似交易可供比較。至於付款條件係月結 60 天至 120 天內付款；而非關係人則係月結 30 天至 120 天內付款。

### 3. 應收關係人款項

	114年12月31日	113年12月31日
應收帳款：		
LUXSHARE PRECISION SINGAPORE PTE. LT	\$ 1,635,885	\$ 440,299
立訊精密有限公司	316,656	21,375
其他關係人	14,377	10,726
關聯企業	2,034	2,622
合計	\$ 1,968,952	\$ 475,022

	114年12月31日	113年12月31日
其他應收款：		
MECH	\$ 64,518	\$ 305,794
關聯企業	2,260	1,391
其他關係人	1,326	-
合計	\$ 68,104	\$ 307,185

其他應收款主要係代關聯企業採購原料等款項。代關聯企業採購原料交易情形，請詳附表三。

4. 應付關係人款項

	<u>114年12月31日</u>	<u>113年12月31日</u>
應付帳款：		
MECE	\$ 2,072,198	\$ 1,951,430
MECH	468,235	616,296
關聯企業	686,954	557,845
其他關係人	<u>197,562</u>	<u>210,394</u>
合計	<u>\$ 3,424,949</u>	<u>\$ 3,335,965</u>
其他應付款：		
關聯企業	\$ 74,095	\$ 98,054
其他關係人	<u>37,044</u>	<u>14,326</u>
合計	<u>\$ 111,139</u>	<u>\$ 112,380</u>

其他應付款項主要來自母公司預計支付關聯企業之代收模具開發費用等。

5. 應付設備款(表列其他應付款)

	<u>114年12月31日</u>	<u>113年12月31日</u>
MECH	\$ -	\$ 3,172

6. 財產交易

取得不動產、廠房及設備：

	<u>114年度</u>	<u>113年度</u>
MECH	\$ 3,242	\$ 2,913
其他關係人	<u>54</u>	<u>387</u>
合計	<u>\$ 3,296</u>	<u>\$ 3,300</u>

(三) 主要管理階層薪酬資訊

	<u>114年度</u>	<u>113年度</u>
短期員工福利	\$ 107,179	\$ 149,898
退職後福利	210	204
股份基礎給付	<u>43,872</u>	<u>17,746</u>
總計	<u>\$ 151,261</u>	<u>\$ 167,848</u>

八、質押之資產

資產項目	<u>帳面價值</u>		擔保用途
	<u>114年12月31日</u>	<u>113年12月31日</u>	
不動產、廠房及設備	\$ <u>132,271</u>	\$ <u>138,972</u>	短期借款

九、重大或有負債及未認列之合約承諾

已簽約但尚未發生之資本支出

	114年12月31日	113年12月31日
不動產、廠房及設備	\$ 322,879	\$ 456,503
無形資產	128	1,370
總計	<u>\$ 323,007</u>	<u>\$ 457,873</u>

#### 十、重大之災害損失

無此情形。

#### 十一、重大之期後事項

1. 民國 114 年盈餘分配案，請詳附註六(十八)6. 說明。
2. 本集團為提高東北亞市場滲透率，增強垂直整合製造能力，以擴大營運規模，提升經營績效，於民國 114 年 3 月 17 日經董事會決議通過以現金向非關係人日本 J-STAR 株式會社等基金，購買東京音響株式會社 (MWT Holdings) 100% 之股權，投資金額為日幣 97.82 億元 (折合新台幣 19.50 億元) 及相關交易成本，民國 115 年 2 月 2 日為併購基準日，業已交割完成。

#### 十二、其他

##### (一)資本管理

本集團因營運產業特性及未來集團發展情形，並考量外部環境變動等因素。本集團之資本管理係以確保具有必要之財務資源及營運計劃，以支應未來所需之營運資金、資本支出、研究發展費用、債務償還及股利支出等需求。

本集團透過定期審核負債佔資產比例對資金進行監控。民國 114 年及 113 年 12 月 31 日，本集團負債佔資產比例如下：

	114年12月31日	113年12月31日
負債總額	\$ 25,706,744	\$ 19,926,554
資產總額	44,794,569	39,119,921
負債佔資產比例	57%	51%

##### (二)金融工具

###### 1. 金融工具之種類

	114年12月31日	113年12月31日
<u>金融資產</u>		
透過損益按公允價值衡量之金融資產		
強制透過損益按公允價值衡量		
之金融資產	\$ 866,061	\$ 699,551
透過其他綜合損益按公允價值衡量		
之金融資產		
選擇指定之權益工具投資	\$ 330,795	\$ 338,120
按攤銷後成本衡量之金融資產/放款		
及應收款		
現金及約當現金	\$ 9,797,932	\$ 8,586,894
按攤銷後成本衡量之金融資產	737,583	639,409
應收帳款(含應收帳款關係人)	13,389,985	11,709,469
其他應收款(含其他應收款關係人)	131,410	382,903
存出保證金	54,738	52,989
	<u>\$ 24,111,648</u>	<u>\$ 21,371,664</u>

114年12月31日

113年12月31日

金融負債

透過損益按公允價值衡量之金融負債

持有供交易之金融負債	\$	38,725	\$	-
短期借款		4,295,965		366,659
應付帳款(含應付帳款關係人)		12,562,806		10,423,379
其他應付款(含其他應付款關係人)		1,770,920		1,718,469
租賃負債		90,494		116,138
應付公司債(包含一年內到期)		2,912,269		2,856,278
長期借款(包含一年內到期)		165,191		525,402
存入保證金		1,168		10,214
	\$	<u>21,837,538</u>	\$	<u>16,016,539</u>

## 2. 風險管理政策

- (1) 本集團日常營運受多項財務風險之影響，包含市場風險(包括匯率風險、利率風險及價格風險)、信用風險及流動性風險。
- (2) 風險管理工作由本集團財務處透過與集團內各營運單位密切合作，以負責辨認、評估與規避財務風險，例如匯率風險、利率風險、信用風險、衍生與非衍生金融工具之使用，以及剩餘流動資金之投資。
- (3) 承作衍生工具以規避財務風險之資訊，請詳附註六、(二)。

## 3. 重大財務風險之性質及程度

## (1) 市場風險

匯率風險

- A. 本集團係跨國營運，因此受相對與本公司及各子公司功能性貨幣不同的交易所產生之匯率風險，主要為美元、人民幣及港幣等。相關匯率風險來自未來之商業交易及已認列之資產與負債。
- B. 本集團管理階層已訂定政策，規定集團內各公司管理相對其功能性貨幣之匯率風險。各公司應透過集團財務部就其整體匯率風險進行避險。匯率風險的衡量是透過高度很有可能產生之美元支出的預期交易，採用遠期外匯合約以減少匯率波動對於預期購買存貨成本之影響。
- C. 本集團以遠期匯率交易規避匯率風險，惟未適用避險會計，帳列透過損益按公允價值衡量之金融資產或負債，請詳附註六、(二)。
- D. 本集團從事之業務涉及若干非功能性貨幣(本公司之功能性貨幣為台幣、部分子公司之功能性貨幣為美元、人民幣、港幣、泰銖、加拿大幣及令吉)，故受匯率波動之影響，具重大匯率波動影響之外幣資產及負債資訊如下：

(外幣:功能性貨幣)	114年12月31日			113年12月31日		
	帳面金額			帳面金額		
	外幣(仟元)	匯率	新台幣(仟元)	外幣(仟元)	匯率	新台幣(仟元)
<u>金融資產</u>						
<u>貨幣性項目</u>						
<u>銀行存款</u>						
美元：新台幣	\$ 81,893	31.43	\$ 2,573,897	\$ 83,092	32.79	\$ 2,724,171
人民幣：新台幣	69,330	4.50	311,708	120,375	4.48	539,039
日元：新台幣	8,025,584	0.20	1,611,537	-	-	-
美元：港幣	1,556	7.78	48,905	2,212	7.77	72,520
美元：人民幣	42,228	6.99	1,327,226	25,231	7.32	827,198
美元：泰銖	3,900	31.37	122,577	2,099	34.07	68,816
<u>應收款項</u>						
美元：新台幣	\$ 428,986	31.43	\$ 13,483,041	\$ 300,448	32.79	\$ 9,850,187
美元：人民幣	119,311	6.99	3,749,945	98,332	7.32	3,223,815
美元：泰銖	85,719	31.37	2,694,148	45,321	34.07	1,485,849
人民幣：新台幣	-	-	-	44,100	4.48	197,480
<u>非貨幣性項目</u>						
<u>採用權益法之投資</u>						
美元：新台幣	\$ 121,443	31.43	\$ 3,816,947	\$ 111,801	32.79	\$ 3,665,410
港幣：新台幣	381,385	4.04	1,540,032	326,313	4.22	1,377,693
<u>金融負債</u>						
<u>貨幣性項目</u>						
<u>銀行借款</u>						
美元：新台幣	\$ 70,000	31.43	\$ 2,200,100	\$ -	-	\$ -
美元：人民幣	20,571	6.99	646,547	-	-	-
人民幣：新台幣	43,428	4.50	195,252	54,064	4.48	242,097
<u>應付款項</u>						
人民幣：新台幣	\$ 223,710	4.50	\$ 1,005,800	\$ 237,938	4.48	\$ 1,065,486
美元：新台幣	332,519	31.43	10,451,072	287,092	32.79	9,412,311
美元：人民幣	39,302	6.99	1,235,262	46,072	7.32	1,510,471

(外幣:功能性貨幣)	114年12月31日			113年12月31日		
	敏感度分析			敏感度分析		
	變動幅度	損益影響	影響其他綜合 損益	變動幅度	損益影響	影響其他綜合 損益
<u>金融資產</u>						
<u>貨幣性項目</u>						
<u>銀行存款</u>						
美元：新台幣	3%	\$ 77,217	\$ -	3%	\$ 81,725	\$ -
人民幣：新台幣	3%	9,351	-	3%	16,171	-
日元：新台幣	3%	48,346	-	3%	-	-
美元：港幣	3%	1,467	-	3%	2,176	-
美元：人民幣	3%	39,817	-	3%	24,816	-
美元：泰銖	3%	3,677	-	3%	2,064	-
<u>應收款項</u>						
美元：新台幣	3%	\$ 404,491	\$ -	3%	\$ 295,506	\$ -
美元：人民幣	3%	112,498	-	3%	96,714	-
美元：泰銖	3%	80,824	-	3%	44,575	-
人民幣：新台幣	3%	-	-	3%	5,924	-
<u>非貨幣性項目</u>						
<u>採用權益法之投資</u>						
美元：新台幣	3%	\$ -	\$ 114,508	3%	\$ -	\$ 109,962
港幣：新台幣	3%	-	46,201	3%	-	41,331

(外幣:功能性貨幣)	114年12月31日			113年12月31日		
	敏感度分析			敏感度分析		
	變動幅度	損益影響	影響其他綜合 損益	變動幅度	損益影響	影響其他綜合 損益
<u>金融負債</u>						
<u>貨幣性項目</u>						
<u>銀行借款</u>						
美元：新台幣	3%	\$ 66,003	\$ -	3%	\$ -	\$ -
美元：人民幣	3%	19,396	-	3%	-	-
人民幣：新台幣	3%	5,858	-	3%	7,263	-
<u>應付款項</u>						
人民幣：新台幣	3%	\$ 30,174	\$ -	3%	\$ 31,965	\$ -
美元：新台幣	3%	313,532	-	3%	282,369	-
美元：人民幣	3%	37,058	-	3%	45,314	-

本集團貨幣性項目因匯率波動具重大影響於民國 114 年及 113 年度認列之全部兌換損益(含已實現及未實現)彙總金額分別為損失 280,758 仟元及利益 372,901 仟元。

#### 價格風險

- 本集團暴露於價格風險的權益工具，係所持有帳列於透過損益按公允價值衡量之金融資產及透過其他綜合損益按公允價值衡量之金融資產。為管理權益工具投資之價格風險，本集團將其投資組合分散，其分散之方式係根據本集團設定之限額進行。
- 本集團主要投資於國內公司發行之權益工具及開放型基金，此等權益工具之價格會因該投資標的未來價值之不確定性而受影響。若該等權益工具價格上升或下跌 3%，而其他所有因素維持不變之情況下，對民國 114 年及 113 年度之稅後淨利因來自透過損益按公允價值衡量之權益工具之利益或損失將分別增加或減少 25,918 仟元及 20,740 仟元；對其他綜合損益因分類為透過其他綜合損益按公允價值衡量之權益投資之利益或損失分別增加或減少 9,924 仟元及 10,144 仟元。

#### 現金流量及公允價值利率風險

- 本集團之借款係採攤銷後成本衡量，依據合約約定每年利率會重新訂價，因此本集團暴露於未來市場利率變動之風險。
- 當借款利率上升或下跌 0.25%，而其他所有因素維持不變之情況下，民國 114 年及 113 年度之稅後淨(損)利將分別減少或增加 8,922 仟元及 1,784 仟元，主要係因浮動利率借款導致利息費用隨之變動所致。

#### (2) 信用風險

- 本集團之信用風險係因客戶或金融工具之交易對手無法履行合約義務而導致本集團財務損失之風險，主要來自交易對手無法清償按收款條件支付之應收帳款及分類為按攤銷後成本衡量、透過其他綜合損益按公允價值衡量與透過損益按公允價值衡量之債務工具投資的合約現金流量。
- 本集團依內部明定之授信政策，集團內各營運個體於訂定付款及提出交貨之條款與條件前，須就其每一新客戶進行管理及信用風險分析。內部風險控管係透過考慮其財務狀況、過往經驗及其他因素，以評估客戶之信用品質。個別風險之限額係董事會依內部或外部之評等而

制訂，並定期監控信用額度之使用。主要信用風險來自現金及約當現金及存放於銀行與金融機構之存款，亦有來自於顧客之信用風險，並包括尚未收現之應收帳款。對銀行及金融機構而言，僅有信用評等良好之機構，才會被接納為交易對象。

- C. 本集團對於往來之銀行及金融機構，係以國內外著名金融機構為主，並維持多家銀行及金融機構之配合，避免集中同一交易對象，以降低信用風險。銀行及金融機構所提供的金融服務或核貸條件，皆依本公司內控核決權限，經董事會或核決主管核准後方可進行交易。與往來銀行及金融機構簽署的文件皆需經過法務或法律顧問之專門人員檢視後，才可正式簽署，以避免法律風險。本集團會定期檢視往來銀行及金融機構之信用機構評等及服務條件、品質及往來狀況，並依本集團營運狀況，定期監控並維持合理之信用額度及額度動用狀況，以確實符合營運需求。
- D. 本集團採用 IFRS 9 提供前提假設，當合約款項按約定之支付條款逾期超過 90 天，視為已發生違約。
- E. 本集團採用 IFRS 9 提供以下之前提假設，作為判斷自原始認列後金融工具之信用風險是否有顯著增加之依據：
- (A) 當合約款項按約定之支付條款逾期超過 30 天，視為金融資產自原始認列後信用風險已顯著增加。
- (B) 於櫃買中心交易之債券投資，具有任一外部評等機構於資產負債表日評比為投資等級者，視該金融資產為信用風險低。
- F. 本集團用以判定債務工具投資為信用減損之指標如下：
- (A) 發行人發生重大財務困難，或將進入破產或其他財務重整之可能性大增；
- (B) 發行人由於財務困難而使該金融資產之活絡市場消失；
- (C) 發行人延滯或不償付利息或本金；
- (D) 導致發行人違約有關之全國性或區域性經濟情況不利之變化。
- G. 本集團按客戶評等之特性將對客戶之應收帳款分組，採用簡化作法以準備矩陣為基礎估計預期信用損失。
- H. 本集團經追索程序後，對無法合理預期可回收金融資產之金額予以沖銷，惟本集團仍會持續進行追索之法律程序以保全債權之權利。
- I. 本集團對未來前瞻性的考量調整按特定期間歷史及現時資訊所建立之損失率，以估計應收帳款的備抵損失，民國 114 年及 113 年 12 月 31 日之準備矩陣如下：

114年12月31日	預期損失率	帳面價值總額	備抵損失
未逾期	0.02%	\$ 11,282,383	\$ 2,179
30天內	1.36%	139,185	1,894
31-90天	37.09%	5,624	2,086
91-180天	100.00%	7,899	7,899
181天以上	100.00%	50,612	50,612
		<u>\$ 11,485,703</u>	<u>\$ 64,670</u>

113年12月31日	預期損失率	帳面價值總額	備抵損失
未逾期	0.02%	\$ 11,190,671	\$ 2,647
30天內	2.01%	45,293	909
31-90天	34.94%	3,134	1,095
91-180天	100.00%	3,263	3,263
181天以上	100.00%	36,744	36,744
		<u>\$ 11,279,105</u>	<u>\$ 44,658</u>

J. 本集團採簡化作法之應收帳款備抵損失變動表如下：

	114年		113年	
	應收帳款		應收帳款	
1月1日	\$	44,658	\$	16,839
減損損失提列		20,038		28,594
匯率影響數	(	26)	(	775)
12月31日	\$	<u>64,670</u>	\$	<u>44,658</u>

K. 本集團帳列按攤銷後成本衡量之金融資產，信用風險評等等級資訊如下：

	114年12月31日			
	按12個月	按存續期間		合計
		信用風險已	已信用	
		顯著增加者	減損者	
按攤銷後成本衡量之 金融資產				
群組1	\$ 627,583	\$ -	\$ -	\$ 627,583
群組2	<u>110,000</u>	<u>-</u>	<u>-</u>	<u>110,000</u>
	<u>\$ 737,583</u>	<u>\$ -</u>	<u>\$ -</u>	<u>\$ 737,583</u>
	113年12月31日			
	按12個月	按存續期間		合計
		信用風險已	已信用	
		顯著增加者	減損者	
按攤銷後成本衡量之 金融資產				
群組1	\$ 589,409	\$ -	\$ -	\$ 589,409
群組2	<u>50,000</u>	<u>-</u>	<u>-</u>	<u>50,000</u>
	<u>\$ 639,409</u>	<u>\$ -</u>	<u>\$ -</u>	<u>\$ 639,409</u>

群組 1：投資等級之定期存款

群組 2：投資等級之債務工具

本集團所持有之按攤銷後成本衡量之金融資產，評估其預期損失率微小，故民國 114 年及 113 年 12 月 31 日之備抵損失皆為 0 仟元。

### (3) 流動性風險

A. 現金流量預測是由集團內各營運個體執行，並由集團財務處予以彙總。集團財務處監控集團流動資金需求之預測，確保其有足夠資金得以支應營運需要。

B. 集團財務處將剩餘資金投資於付息之活期存款、定期存款、貨幣市場

存款及有價證券，其所選擇之工具具有適當之到期日或足夠流動性，以因應上述預測並提供充足之調度水位。

C. 下表係本集團之非衍生金融負債及以淨額或總額交割之衍生金融負債，按相關到期日予以分組，非衍生金融負債係依據資產負債表日至合約到期日之剩餘期間進行分析；衍生金融負債係依據資產負債表日至預期到期日之剩餘期間進行分析。下表所揭露之合約現金流量金額係未折現之金額。

D. 本集團民國 114 年及 113 年 12 月 31 日之未動用借款額度分別為 13,336,488 仟元及 16,200,084 仟元。

非衍生金融負債：

114年12月31日	3個月以下	3個月至 1年內	1至2 年內	2至5 年內	5年 以上	合計
短期借款	\$ 3,132,615	\$ 1,191,613	\$ -	\$ -	\$ -	\$ 4,324,228
應付帳款	7,396,898	1,740,959	-	-	-	9,137,857
應付帳款-關係人	2,759,037	665,912	-	-	-	3,424,949
其他應付款(含關係人)	1,285,398	485,522	-	-	-	1,770,920
租賃負債	11,497	24,357	25,621	35,023	-	96,498
應付公司債	-	-	3,000,000	-	-	3,000,000
長期借款	19,544	135,356	12,535	-	-	167,435

衍生金融負債：

遠期外匯合約	8,845	29,880	-	-	-	38,725
--------	-------	--------	---	---	---	--------

非衍生金融負債：

113年12月31日	3個月以下	3個月至 1年內	1至2 年內	2至5 年內	5年 以上	合計
短期借款	\$ 19,154	\$ 351,284	\$ -	\$ -	\$ -	\$ 370,438
應付帳款	5,761,635	1,325,779	-	-	-	7,087,414
應付帳款-關係人	3,203,511	132,454	-	-	-	3,335,965
其他應付款(含關係人)	1,400,893	317,576	-	-	-	1,718,469
租賃負債	23,407	33,654	26,956	37,236	7,071	128,324
應付公司債	-	-	-	3,000,000	-	3,000,000
長期借款	91,283	203,558	177,578	18,494	62,253	553,166

(三)公允價值資訊

1. 為衡量金融及非金融工具之公允價值所採用評價技術的各等級定義如下：

第一等級：企業於衡量日可取得之相同資產或負債於活絡市場之報價活絡市場係指有充分頻率及數量之資產或負債交易發生，以在持續基礎上提供定價資訊之市場。本集團投資之上市櫃股票投資及有活絡市場公開報價衍生工具等的公允價值皆屬之。

第二等級：資產或負債直接或間接之可觀察輸入值，但包含於第一等級之報價外。本集團投資之部分衍生工具及權益工具投資等的公允價值均屬之。

第三等級：資產或負債之不可觀察輸入值。本集團投資之部分衍生性工具及無活絡市場之權益工具投資皆屬之。

2. 非以公允價值衡量之金融工具

- (1) 除下表所列者外，本公司非以公允價值衡量之金融工具包括現金及約當現金、應收帳款、其他應收款、長短期借款、應付帳款及其他應付款的帳面價值係公允價值之合理近似值。

	114年12月31日			
	帳面金額	公允價值		
		第一等級	第二等級	第三等級
金融負債：				
應付公司債	\$ 2,912,269	\$ -	\$ 2,926,261	\$ -

	113年12月31日			
	帳面金額	公允價值		
		第一等級	第二等級	第三等級
金融負債：				
應付公司債	\$ 2,856,278	\$ -	\$ 2,760,265	\$ -

- (2) 應付公司債：按預期支付之現金流量以資產負債表日之市場利率折現的現值衡量。
3. 以公允價值衡量之金融及非金融工具，本集團依資產及負債之性質、特性及風險及公允價值等級之基礎分類，相關資訊如下：

114年12月31日	第一等級	第二等級	第三等級	合計
資產				
重復性公允價值				
透過損益按公允價值衡量之金融資產				
- 權益證券	\$ -	\$ -	\$ 46,282	\$ 46,282
- 遠期外匯合約	-	2,139	-	2,139
- 基金	800,400	-	-	800,400
- 股票	17,240	-	-	17,240
透過其他綜合損益按公允價值衡量之金融資產				
- 權益證券	107,541	-	223,254	330,795
合計	\$ 925,181	\$ 2,139	\$ 269,536	\$ 1,196,856
負債				
重復性公允價值				
透過損益按公允價值衡量之金融負債				
- 遠期外匯合約	\$ -	\$ 38,725	\$ -	\$ 38,725

113年12月31日	第一等級	第二等級	第三等級	合計
資產				
重復性公允價值				
透過損益按公允價值衡量之金融資產				
-權益證券	\$ -	\$ -	\$ 43,075	\$ 43,075
-遠期外匯合約	-	7,603	-	7,603
-基金	631,374	-	-	631,374
-可轉換公司債贖回權	-	-	600	600
-股票	16,899	-	-	16,899
透過其他綜合損益按公允價值衡量之金融資產				
-權益證券	105,910	-	232,210	338,120
合計	\$ 754,183	\$ 7,603	\$ 275,885	\$ 1,037,671

4. 本集團用以衡量公允價值所使用之方法及假設說明如下：

(1) 本集團採用市場報價作為公允價輸入值(即第一等級)者，依工具之特性分列如下：

市場報價	上市(櫃)公司股票	開放型基金
	評價日之收盤價	評價日之淨值

(2) 除上述有活絡市場之金融工具外，其餘金融工具之公允價值係以評價技術或參考交易對手報價取得。透過評價技術所取得之公允價值可參照其他實質上條件及特性相似之金融工具之現時公允價值、現金流量折現法或以其他評價技術計算而得。

(3) 遠期外匯合約通常係根據目前之遠期匯率評價。

(4) 評價模型之產出係預估之概算值，而評價技術可能無法反映本集團持有金融工具及非金融工具之所有攸關因素。因此評價模型之預估值會適當地根據額外之參數予以調整。根據本集團之公允價值評價模型管理政策及相關之控制程序，管理階層相信為允當表達合併資產負債表中金融工具及非金融工具之公允價值，評價調整係屬適當且必要。在評價過程中所使用之價格資訊及參數係經審慎評估，且適當地根據目前市場狀況調整。

5. 民國 114 年及 113 年度無第一等級與第二等級間之任何移轉。

6. 下表列示民國 114 年及 113 年度第三等級之變動：

	114年度	113年度
期初餘額	\$ 275,885	\$ 695,351
本期出售	-	( 280,000)
本期轉列採權益法之投資	-	( 124,604)
認列於當期損益之利益(損失)	2,607	( 2,152)
認列於其他綜合損益之損失	( 8,956)	( 12,710)
期末餘額	\$ 269,536	\$ 275,885

7. 有關屬第三等級公允價值衡量項目所使用評價模型之重大不可觀察輸入值之量化資訊及重大不可觀察輸入值變動之敏感度分析說明如下：

	114年12月31日 公允價值	評價 技術	重大不可 觀察輸入值	區間 (加權平均)	輸入值與 公允價值關係
非衍生權益工具：					
權益證券	\$ 157,053	可類比上市櫃公司法	本淨比乘數	1	乘數越高，公允價值越高
創投公司股票 私募基金投資	46,282	淨資產價值法	不適用	不適用	不適用
私募股票 (上市櫃公司)	66,201	市價法	缺乏市場流通性折價	33.45%	市場流通性折價愈高，公允價值愈低

	113年12月31日 公允價值	評價 技術	重大不可 觀察輸入值	區間 (加權平均)	輸入值與 公允價值關係
非衍生權益工具：					
權益證券	\$ 158,009	可類比上市櫃公司法	本淨比乘數	1	乘數越高，公允價值越高
創投公司股票 私募基金投資	43,075	淨資產價值法	不適用	不適用	不適用
私募股票 (上市櫃公司)	74,201	市價法	缺乏市場流通性折價	34.10%	市場流通性折價愈高，公允價值愈低
轉換公司債贖 回權	600	二元樹評價模型	無風險利率	1.4456%~ 1.4472%	無風險利率愈高，公允價值愈低
			股價	108.0	股價愈高，公允價值愈高
			波動度	32.85%	股價波動愈高，公允價值愈高

8. 本集團經審慎評估選擇採用之評價模型及評價參數，惟當使用不同之評價模型或評價參數可能導致評價之結果不同。針對分類為第三等級之金融資產及金融負債，若評價參數變動，則對本期損益或其他綜合損益之影響如下：

		114年12月31日					
				認列於損益		認列於其他綜合損益	
	輸入值	變動	有利變動	不利變動	有利變動	不利變動	
金融資產							
權益工具	本淨比乘數	±10%	\$ -	\$ -	\$ 15,705	(\$ 15,705)	
		113年12月31日					
				認列於損益		認列於其他綜合損益	
	輸入值	變動	有利變動	不利變動	有利變動	不利變動	
金融資產							
權益工具	本淨比乘數	±10%	\$ -	\$ -	\$ 15,801	(\$ 15,801)	

### 十三、附註揭露事項

#### (一)重大交易事項相關資訊

1. 資金貸與他人：請詳附表一。
2. 為他人背書保證：無此情形。
3. 期末持有之重大有價證券(不包含投資子公司、關聯企業及合資控制部分)：請詳附表二。
4. 與關係人進、銷貨之金額達新台幣一億元或實收資本額百分之二十以上：請詳附表三。
5. 應收關係人款項達新台幣一億元或實收資本額百分之二十以上：請詳附表四。
6. 母子公司間業務關係及重大交易往來情形：請詳附表五。

#### (二)轉投資事業相關資訊

被投資公司名稱、所在地區等相關資訊(不包含大陸被投資公司)：請詳附表六。

#### (三)大陸投資資訊

1. 基本資料：請詳附表七。
2. 直接或間接經由第三地區事業與轉投資大陸之被投資公司所發生之重大交易事項：請詳附表一、三、四、五。

### 十四、營運部門資訊

#### (一)一般性資訊

本集團管理階層已依據主要營運決策者於制定決策時所使用之報導資訊辨認應報導部門，並將業務組織按營運地區分為台灣、深圳、新加坡、越南及其他等部門，而本公司之收入主要係生產與銷售麥克風、送受話器、揚聲器之其他電子零件等產品。

#### (二)部門資訊之衡量

本集團營運部門係以稅後損益衡量，並作為評估績效之基礎。

#### (三)部門損益、資產與負債之資訊

1. 提供予主要營運決策者之民國 114 年度應報導部門資訊如下：

	114年度					
	台灣	深圳	新加坡	越南	泰國	總計
收入						
外部客戶收入	\$ 32,415,294	\$ 765,133	\$ 8,294,428	\$ 3,519,904	\$ -	\$ 44,994,759
內部部門收入	12,483	10,169,691	3,747	7,749,154	7,427,252	25,362,327
收入合計	<u>\$ 32,427,777</u>	<u>\$ 10,934,824</u>	<u>\$ 8,298,175</u>	<u>\$ 11,269,058</u>	<u>\$ 7,427,252</u>	<u>\$ 70,357,086</u>
部門稅前損益	<u>\$ 1,389,465</u>	<u>\$ 60,687</u>	<u>\$ 434,205</u>	<u>\$ 1,134,078</u>	<u>\$ 196,868</u>	<u>\$ 3,215,303</u>
利息收入	\$ 138,410	\$ 43,564	\$ 60,536	\$ 5,607	\$ 701	\$ 248,818
利息費用	( 103,546)	( 12,425)	( 494)	( 1,142)	( 5,074)	( 122,681)
折舊及攤銷	( 68,158)	( 285,101)	( 8,000)	( 214,131)	( 78,402)	( 653,792)
所得稅(費用)	( 52,829)	7,114	( 73,688)	( 161,665)	( 32,871)	( 313,939)
利益						
採用權益法 之投資損益	1,653,588	( 2,603)	( 82)	-	-	1,650,903

註：本集團資產及負債之衡量金額非營運決策者之衡量指標，故應揭露資產及負債之衡量金額為零。

2. 提供予主要營運決策者之民國 113 年度應報導部門資訊如下：

	113年度					
	台灣	深圳	新加坡	越南	泰國	總計
收入						
外部客戶收入	\$ 33,048,803	\$ 349,197	\$ 8,052,895	\$ 1,269,597	\$ -	\$ 42,720,492
內部部門收入	14,488	12,018,253	2,695	5,092,687	6,073,966	23,202,089
收入合計	<u>\$ 33,063,291</u>	<u>\$ 12,367,450</u>	<u>\$ 8,055,590</u>	<u>\$ 6,362,284</u>	<u>\$ 6,073,966</u>	<u>\$ 65,922,581</u>
部門稅前損益	<u>\$ 2,629,932</u>	<u>\$ 397,472</u>	<u>\$ 771,781</u>	<u>\$ 693,629</u>	<u>\$ 267,412</u>	<u>\$ 4,760,226</u>
利息收入	\$ 129,009	\$ 56,335	\$ 54,449	\$ 1,743	\$ 918	\$ 242,454
利息費用	( 65,745)	( 8,291)	( 395)	( 9,417)	-	( 83,848)
折舊及攤銷	( 72,510)	( 372,514)	( 6,547)	( 170,228)	( 58,772)	( 680,571)
所得稅(費用)	( 486,674)	14,112	( 131,132)	( 83,394)	( 20,927)	( 708,015)
利益						
採用權益法	2,079,348	( 268)	383	-	-	2,079,463
之投資損益						

註：本集團資產及負債之衡量金額非營運決策者之衡量指標，故應揭露資產及負債之衡量金額為零。

3. 本集團之應報導部門係將業務組織按地區別分類。

4. 營運部門使用之會計政策與本集團財務報表附註四所述之重要會計政策彙總相同。本集團營運部門損益係以稅前損益衡量，並作為評估績效之基礎。

#### (四) 部門損益之調節資訊

部門間之銷售係按公允交易原則進行。向主要營運決策者呈報之外部收入，與損益表內之收入採用一致之衡量方式。

1. 本期調整後收入合計與繼續營業部門收入合計調整如下：

	114年度	113年度
應報導營運部門調整後收入數	\$ 70,357,086	\$ 65,922,581
其他營運部門調整後收入數	1,756,070	1,479,708
營運部門合計	72,113,156	67,402,289
消除部門間收入	( 25,622,121)	( 23,546,935)
合併營業收入合計數	<u>\$ 46,491,035</u>	<u>\$ 43,855,354</u>

2. 本期調整後稅前損益與繼續營業部門稅前損益調節如下：

	114年度	113年度
應報導營運部門調整後稅前損益	\$ 3,215,303	\$ 4,760,226
其他營運部門調整後稅前損益	394,246	( 38,960)
營運部門合計	3,609,549	4,721,266
消除部門間損益	( 1,479,670)	( 1,570,654)
繼續營業單位稅前損益	<u>\$ 2,129,879</u>	<u>\$ 3,150,612</u>

(五) 產品別及勞務別之資訊

外部客戶收入主要來自無線電器材、通信電子設備、消費性電子產品、自動控制系統、電子零組件等之製造加工、修護、銷售及其設備之規劃設計、輸出及其與業務有關之生產、行銷管理諮詢顧問。收入餘額明細如下：

	114年度		113年度	
成品銷售收入	\$	46,457,923	\$	43,845,585
技術服務收入		33,112		9,769
合計	\$	<u>46,491,035</u>	\$	<u>43,855,354</u>

(六) 地區別資訊

本集團民國 114 年及 113 年度地區別資訊如下：

	114年度		113年度	
	收入	非流動資產	收入	非流動資產
美國	\$ 21,382,771	\$ 1,027	\$ 22,289,538	\$ 872
荷蘭	9,604,479	-	9,052,579	-
瑞士	4,901,556	-	5,266,176	-
新加坡	3,050,531	19,829	1,116,156	12,795
波蘭	1,260,521	-	1,211,013	-
台灣	1,135,306	1,576,685	508,227	1,562,521
丹麥	477,728	-	1,502,557	-
大陸地區	867,345	861,701	809,843	1,213,860
其他	3,810,798	3,540,256	2,099,265	2,610,003
合計	<u>\$ 46,491,035</u>	<u>\$ 5,999,498</u>	<u>\$ 43,855,354</u>	<u>\$ 5,400,051</u>

(七) 重要客戶資訊

本集團民國 114 年及 113 年度重要客戶資訊如下：

	114年度			113年度			
	收入	所佔比例%	部門	收入	所佔比例%	部門	
甲	\$ 15,794,969	34%	台灣	甲	\$ 16,761,414	38%	台灣
乙	9,963,233	21%	台灣	乙	10,418,837	24%	台灣
丙	4,825,323	10%	台灣	丙	5,207,624	12%	台灣
	<u>\$ 30,583,525</u>			<u>\$ 32,387,875</u>			

美律實業股份有限公司及子公司

資金貸與他人

民國114年1月1日至12月31日

附表一

單位：新台幣仟元

(除特別註明者外)

編號	貸出資金 之公司	貸與對象	往來項目	是否 為關 係人	本期		實際動支		資金貸 與性質 (註2)	業務 往來金額	有短期融通 資金必要之 原因	提列備抵 損失金額	擔保品		對個別對象 資金貸與限 額(註1)	資金貸與 總限額 (註1)	備註
					最高餘額	期末餘額	金額	利率區間					名稱	價值			
0	MEHO	MESG	其他應收款	是	\$1,571,500	\$1,571,500	\$ -	-	2	\$ -	營運週轉	\$ -	\$ -	\$ -	7,019,728	17,549,321	
1	MESG	MENA	其他應收款	是	62,860	62,860	62,860	4.31	2	-	營運週轉	-	-	-	375,083	375,083	
1	MESG	MENA	其他應收款	是	125,720	125,720	125,720	3.73~4.83	2	-	營運週轉	-	-	-	375,083	375,083	
1	MESG	SENM	其他應收款	是	31,430	31,430	15,715	4.64	2	-	營運週轉	-	-	-	375,083	375,083	
1	MESG	SENM	其他應收款	是	31,430	31,430	15,715	3.55	2	-	營運週轉	-	-	-	375,083	375,083	
1	MESG	MEMP	其他應收款	是	15,715	15,715	4,715	3.87	2	-	購置資產	-	-	-	375,083	375,083	
1	MESG	SENM	其他應收款	是	47,145	-	-	-	2	-	營運週轉	-	-	-	375,083	375,083	
2	MECL	FUXM	其他應收款	是	58,448	58,448	58,448	2.80	2	-	營運週轉	-	-	-	1,591,062	3,977,655	
2	MECL	FUXM	其他應收款	是	49,456	49,456	4,496	2.60	2	-	營運週轉	-	-	-	1,591,062	3,977,655	
2	MECL	FUXM	其他應收款	是	58,448	-	-	-	2	-	營運週轉	-	-	-	1,591,062	3,977,655	
2	MECL	ASCX	其他應收款	是	35,968	-	-	-	2	-	營運週轉	-	-	-	1,591,062	3,977,655	
2	MECL	ASCX	其他應收款	是	35,968	35,968	-	-	2	-	營運週轉	-	-	-	1,591,062	3,977,655	

註1：(1)MESG資金貸與他人總額不超過MESG淨值為限；有短期融通之必要之資金貸與總額，以不超過MESG淨值之百分之四十為限。

(2)MECL資金貸與他人總額不超過MECL淨值為限；有短期融通之必要之資金貸與總額，以不超過MECL淨值之百分之四十為限。

(3)集團100%持股之子公司間從事短期融通必要之資金貸與，不受前項之限制，其資金貸與總額與個別對象之限額以不超過MESG淨值為限。

(4)MESG及MECL對有業務往來之單一企業，個別貸與金額以不超過雙方業務往來金額為限。

(5)本公司之資金貸與他人總額以不超過本公司淨值為限，對MERRY ELECTRONICS (SINGAPORE) PTE. LTD.(簡稱MESG)從事資金貸與之個別貸與限額，因有短期融通資金之必要，以不超過本公司淨值百分之四十為限。

註2：(1)與本公司與MESG及MECL有業務往來。

(2)有短期融通資金之必要者。

美律實業股份有限公司及子公司  
期末持有之重大有價證券情形 (不包含投資子公司、關聯企業及合資控制部分)  
民國114年12月31日

附表二

單位：新台幣仟元  
(除特別註明者外)

持有之公司	有價證券種類及名稱 (註1)	與有價證券 發行人之關係	帳列科目	期		末		備註
				股數(仟股)	帳面金額(基幣仟元)	持股比例	公允價值(仟元)	
本公司	股票 - 鴻華先進	-	強制透過損益按公允價值衡量之金融資產-流動	400	\$ 20,480	-	\$ 17,240	
本公司	基金 - 台新大眾貨幣市場基金	-	強制透過損益按公允價值衡量之金融資產-流動	16,139	240,000	-	242,825	
本公司	基金 - 中國信託華盈貨幣市場基金	-	強制透過損益按公允價值衡量之金融資產-流動	22,577	260,000	-	262,996	
本公司	基金 - 統一強棒貨幣市場基金	-	強制透過損益按公允價值衡量之金融資產-流動	16,001	280,000	-	282,616	
MUTT	基金 - 台新1699貨幣市場基金	-	強制透過損益按公允價值衡量之金融資產-流動	833	11,582	-	11,963	
					812,062		\$ 817,640	
			評價調整		5,578			
					\$ 817,640			
本公司	基金 - JAFCO	-	強制透過損益按公允價值衡量之金融資產-非流動	870	\$ 26,220	0.71%	\$ 25,141	
本公司	股票 - 普訊玖	-	強制透過損益按公允價值衡量之金融資產-非流動	2,000	20,000	1.78%	21,141	
					46,220		\$ 46,282	
			評價調整		62			
					\$ 46,282			
本公司	股票 - 富邦金乙特2881B	-	透過其他綜合損益按公允價值衡量之權益工具-流動	683	\$ 40,980	-	\$ 42,141	
本公司	股票 - 國泰金乙特2882B	-	透過其他綜合損益按公允價值衡量之權益工具-流動	585	35,100	-	35,100	
本公司	股票 - 中租-KY甲特	-	透過其他綜合損益按公允價值衡量之權益工具-流動	300	30,000	-	30,300	
					106,080		\$ 107,541	
			評價調整		1,461			
					\$ 107,541			
本公司	股票 - 開曼康而富控股股份有限公司	-	透過其他綜合損益按公允價值衡量之權益工具-非流動	7,712	\$ 648,164	6.09%	\$ 66,201	
本公司	股票 - 富吉特半導體股份有限公司	-	透過其他綜合損益按公允價值衡量之權益工具-非流動	2,126	27,811	9.79%	14,795	
本公司	股票 - 鉅康國際電信股份有限公司	-	透過其他綜合損益按公允價值衡量之權益工具-非流動	324	2,976	1.32%	-	
本公司	股票 - 永泰農產股份有限公司	-	透過其他綜合損益按公允價值衡量之權益工具-非流動	683	6,425	4.64%	2,326	
本公司	股票 - 華陽中小企業開發股份有限公司	-	透過其他綜合損益按公允價值衡量之權益工具-非流動	178	2,123	0.36%	2,209	
本公司	股票 - LINSATION Intelligent Technology Limited	-	透過其他綜合損益按公允價值衡量之權益工具-非流動	75	8,772	6.19%	2,905	
本公司	股票 - 薩摩亞商美律富聆股份有限公司	-	透過其他綜合損益按公允價值衡量之權益工具-非流動	356	10,437	19.00%	11,023	
					706,708		\$ 99,459	
			評價調整		(607,249)			
					\$ 99,459			
MEST	股票 - 百祥電線電纜(深圳)有限公司	-	透過其他綜合損益按公允價值衡量之權益工具-非流動	2,126	\$ 8,586	18.33%	\$ 95,201	
MEST	股票 - 友順電線電纜有限公司	-	透過其他綜合損益按公允價值衡量之權益工具-非流動	1,159	8,277	18.33%	23,648	
ASCX	股票 - 北京萬聆科技有限公司	-	透過其他綜合損益按公允價值衡量之權益工具-非流動	-	4,946	19.64%	4,946	
					21,809		\$ 123,795	
			評價調整		101,986			
					\$ 123,795			
本公司	債券 - P13富壽1A	-	按攤銷後成本衡量之金融資產-非流動	-	\$ 50,000	-	\$ 50,000	
本公司	債券 - P14台壽1A	-	按攤銷後成本衡量之金融資產-非流動	-	50,000	-	50,000	
本公司	債券 - P14玉銀3	-	按攤銷後成本衡量之金融資產-非流動	-	10,000	-	10,000	
					\$ 110,000		\$ 110,000	

註1：本表所稱有價證券，係指屬國際財務報導準則第9號「金融工具」範圍內之股票、債券、受益憑證及上述項目所衍生之有價證券。

美律實業股份有限公司及子公司  
與關係人進、銷貨之金額達新台幣一億元或實收資本額百分之二十以上  
民國114年1月1日至12月31日

附表三

單位：新台幣仟元  
(除特別註明者外)

進(銷)貨之公司	交易對象名稱	關係	交易情形				交易條件與一般交易不同之情形及原因(註1)		應收(付)票據、帳款		
			進(銷)貨	金額	佔總進(銷)貨之比率	授信期間	單價	授信期間	餘額(註2)	佔總應收(付)票據、帳款之比率	備註
本公司	MECL	本公司之子公司	進 貨	\$ 9,470,262	20%	採月結60-65天內付款	(註1)	一般客戶為月結30-120天內付款	(\$ 3,864,005)	31%	(註3)
本公司	MEVN	本公司之子公司	進 貨	7,674,554	16%	採月結60-65天內付款	(註1)	一般客戶為月結30-120天內付款	( 1,876,286)	15%	(註3)
本公司	MECH	本公司之採權益法投資	進 貨	3,030,754	7%	採月結60-65天內付款	(註1)	一般客戶為月結30-120天內付款	( 441,209)	4%	
本公司	MECE	本公司之採權益法投資	進 貨	10,133,676	22%	採月結60-65天內付款	(註1)	一般客戶為月結30-120天內付款	( 2,072,198)	16%	
本公司	METC	本公司之子公司	進 貨	440,740	1%	採月結60-120天內付款	(註1)	一般客戶為月結30-120天內付款	-	0%	(註3)
METC	本公司	最終母公司	進 貨	5,519,094	12%	採月結60-120天內付款	(註1)	一般客戶為月結30-120天內付款	( 3,181,069)	27%	(註3、註4)
MESG	MECL	同一最終母公司	進 貨	684,030	1%	採月結60-65天內付款	(註1)	一般客戶為月結30-120天內付款	( 299,783)	2%	(註3)
MESG	METC	同一最終母公司	進 貨	7,003,010	15%	採月結60-120天內付款	(註1)	一般客戶為月結30-120天內付款	( 2,473,697)	20%	(註3)
METC	東浦	關聯企業	進 貨	760,909	2%	採月結120天內付款	(註1)	一般客戶為月結30-120天內付款	( 278,933)	2%	
METC	興能高	關聯企業	進 貨	173,794	0%	採月結120天內付款	(註1)	一般客戶為月結30-120天內付款	( 52,908)	0%	
MECL	東浦	關聯企業	進 貨	475,995	1%	採月結120天內付款	(註1)	一般客戶為月結30-120天內付款	( 200,576)	2%	
MEVN	LUXSHARE PRECISION SINGAPORE PTE. LT	關聯企業	(銷 貨)	2,841,958	6%	採月結60-120天內收款	(註1)	一般客戶為月結30-120天內收款	1,627,080	13%	
MEVN	立訊精密有限公司	關聯企業	(銷 貨)	665,010	1%	採月結60-120天內收款	(註1)	一般客戶為月結30-120天內收款	316,656	3%	
MEVN	立訊精密有限公司	關聯企業	進 貨	272,140	1%	採月結60-120天內付款	(註1)	一般客戶為月結30-120天內付款	( 98,897)	1%	
MEVN	本公司	最終母公司	進 貨	689,169	1%	採月結60-65天內付款	(註1)	一般客戶為月結30-120天內付款	-	2%	(註3、註4)

註1：關係人進銷貨交易依不同產品之獲利狀況分別計價，每年調整一次。

註2：係與關係人應收、應付沖抵後之應付帳款餘額。

註3：於合併報表已沖銷。

註4：本公司銷售關係人原料再購回成品之交易，已依經濟實質消除其原料銷貨。

美律實業股份有限公司及子公司  
應收關係人款項達新台幣一億元或實收資本額百分之二十以上  
民國114年12月31日

附表四

單位：新台幣仟元  
(除特別註明者外)

帳列應收款項之公司	交易對象名稱	關係	應收關係人款項餘額		週轉率	逾期應收關係人款項		應收關係人款項期		備註
			帳列項目	金額		金額	處理方式	後收回金額(註2)	提列備抵損失金	
本公司	METC	本公司之子公司	其他應收款	\$ 3,181,069	-	\$ -	-	\$ 408,291	\$ -	(註1、註3、註4)
MECL	本公司	母公司	應收帳款	3,864,005	2.49	-	-	1,950,337	-	(註1)
MECL	MESG	本公司之子公司	應收帳款	299,783	2.66	-	-	118,884	-	(註1)
METC	MESG	本公司之子公司	應收帳款	2,473,697	3.62	-	-	1,005,174	-	(註1)
MEVN	本公司	母公司	應收帳款	1,876,286	4.01	-	-	459,836	-	(註1)
MEVN	LUXSHARE PRECISION SINGAPORE PTE. LT	本集團之其他關係人	應收帳款	1,627,080	1.37	-	-	762,416	-	
MEVN	立訊精密有限公司	本集團之其他關係人	應收帳款	316,656	1.97	-	-	-	-	
MESG	MENA	本公司之子公司	其他應收款	188,580	-	-	-	-	-	(註1、註3)

註1：於合併報表已沖銷。

註2：截至民國115年2月25日。

註3：因該金額係由其他應收款組成，故不擬計算週轉率。

註4：係代關係人採購原料款項。

美律實業股份有限公司及子公司  
 母公司與子公司及各子公司間之業務關係及重大交易往來情形及金額  
 民國114年1月1日至12月31日

附表五

單位：新台幣仟元  
 (除特別註明者外)

編號 (註1)	交易人名稱	交易往來對象	與交易人之關係(註2)	交易往來情形			佔合併總營收或 總資產之比率 (註3)
				科目	金額	交易條件	
0	MEHO	MECL	1	進貨	\$ 9,470,262	依不同產品之獲利狀況分別計價	20%
0	MEHO	MECL	1	應付帳款	3,864,005	採月結60-65天內付款	9%
0	MEHO	MEVN	1	進貨	7,674,554	依不同產品之獲利狀況分別計價	17%
0	MEHO	MEVN	1	應付帳款	1,876,286	採月結60-65天內付款	4%
0	MEHO	METC	1	進貨	440,740	依不同產品之獲利狀況分別計價	1%
1	METC	MEHO	2	進貨	5,519,094	依不同產品之獲利狀況分別計價	12%
1	METC	MEHO	2	應付帳款	3,181,069	採月結60-120天內付款	7%
2	MEVN	MEHO	2	進貨	689,169	依不同產品之獲利狀況分別計價	1%
3	MESG	MECL	3	進貨	684,030	依不同產品之獲利狀況分別計價	1%
3	MESG	MECL	3	應付帳款	299,783	採月結60-65天內付款	1%
3	MESG	METC	3	進貨	7,003,010	依不同產品之獲利狀況分別計價	15%
3	MESG	METC	3	應付帳款	2,473,697	採月結60-65天內付款	6%

註1：母公司及子公司相互間之業務往來資訊應分別於編號欄註明，編號之填寫方法如下：

1. 母公司填0。
2. 子公司依公司別由阿拉伯數字1開始依序編號。

註2：與交易人之關係有以下三種，標示種類即可：(若係母子公司間或各子公司間之同一筆交易，則無須重複揭露。如：母公司對子公司之交易，若母公司已揭露，則子公司部分無須重複揭露；子公司對子公司之交易，若其一子公司已揭露，則另一子公司無須重複揭露)：

1. 母公司對子公司。
2. 子公司對母公司。
3. 子公司對子公司。

註3：交易往來金額佔合併總營收或總資產比率之計算，若屬資產負債項目者，以期末餘額佔合併總資產之方式計算；若屬損益項目者，以期末累積金額佔合併總營收之方式計算。

美律實業股份有限公司及子公司  
被投資公司名稱、所在地區等相關資訊（不包含大陸被投資公司）  
民國114年1月1日至12月31日

附表六

單位：新台幣仟元  
(除特別註明者外)

投資公司名稱	被投資公司名稱	所在地區	主要營業項目	原始投資金額		期末持有			被投資公司本期損益	本期認列之投資損益	備註
				本期期末	去年年底	股數(仟股)	比率	帳面金額			
本公司	MEST	香港	耳機、麥克風、送受話器及揚聲器等之貿易服務。	\$ 733,733	\$ 733,733	19,658	100.00%	\$ 5,663,277	\$ 192,089	\$ 208,804	註1
本公司	DDBV	英屬維京群島	一般投資業務。	1,479,925	1,479,925	48,005	100.00%	3,818,290	342,972	330,568	註1
本公司	陸合	台中市	塑膠射出成型及五金沖壓成型。	79,689	79,689	5,529	13.81%	109,629	230,754	31,867	
本公司	東浦	桃園市	各種塑膠製品及模具製造、加工及買賣業務。	386,010	386,010	13,806	15.30%	453,347	221,111	31,054	註1
本公司	興能高	新竹市	研究、開發、製造及銷售二次鋰電池。	135,869	135,869	7,300	7.78%	125,816	( 95,450)	( 7,260)	註1
本公司	MECA	美國	技術及行銷售後服務。	28,887	28,887	1,000	100.00%	36,371	159	158	
本公司	MESG	新加坡	耳機、麥克風、音響、送受話器、揚聲器之銷售及研發。	92,132	92,132	800	100.00%	375,083	360,517	360,517	
本公司	METC	泰國	耳機、音響及其功率放大器及麥克風等電子產品之生產製造。	484,358	484,358	5,060	99.99%	1,398,728	163,998	158,469	註1
本公司	MHKY	開曼群島	一般投資業務。	922,946	857,946	29,992	100.00%	493,180	104,540	104,540	
本公司	INSA	薩摩亞	一般投資業務。	1,293,008	1,293,008	302	100.00%	210,525	( 102,747)	( 102,747)	
本公司	MEVN	越南	電子相關之揚聲器系統、麥克風及耳機製造。	366,710	366,710	-	51.00%	1,566,614	972,412	498,434	註1
本公司	MUTT	新北市	電器及視聽電子產品製造暨應用服務。	30,600	30,600	3,060	51.00%	12,552	( 606)	( 309)	
本公司	MCTT	台中市	一般投資業務。	8,000	8,000	800	100.00%	11,721	3,071	3,071	
本公司	MAC FUND	台北市	一般投資業務。	149,333	149,333	-	42.67%	208,432	122,429	52,241	
MESG	MEMP	馬來西亞	麥克風、送受話器、揚聲器之研發。	15,969	15,969	2,400	100.00%	11,854	1,682	-	註2
MCTT	MAC FUND	台北市	一般投資業務。	3,500	3,500	-	1.00%	4,886	122,429	1,224	
DDBV	MTHK	香港	一般投資業務。	1,392,956	1,392,956	45,000	100.00%	3,816,946	342,972	-	註2
MHKY	FUSA	薩摩亞	一般投資業務。	860,943	795,943	28,078	100.00%	484,810	104,821	-	註2
INSA	MENA	加拿大	揚聲器及功放之銷售與研發。	103,557	103,557	56,954	100.00%	( 155,291)	( 76,497)	-	註2
MENA	SENM	挪威	單體喇叭之生產及銷售。	7,491	7,491	-	100.00%	42,507	( 8,781)	-	註2
MESG	MEIN	印度	麥克風、送受話器、揚聲器之研發。	31,379	-	8,910	99.00%	29,505	( 1,782)	-	註2
MCTT	MEIN	印度	麥克風、送受話器、揚聲器之研發。	317	-	90	1.00%	298	( 1,782)	-	註2

註1：本公司認列之投資收益係含逆流交易未實現損益及已實現利益。

註2：係孫公司，未予列示投資損益。

註3：請詳附註四、(三)之說明。

美律實業股份有限公司及子公司

大陸投資資訊－基本資料

民國114年1月1日至12月31日

附表七

單位：新台幣仟元

(除特別註明者外)

大陸被投資公司名稱	主要營業項目	實收資本額	投資方式	本期期初自	本期匯出或收回		本期期末自	被投資公司	本公司直接 或間接投資 之持股比例	本期認列 投資損益	期末投資	截至本期止已	
				台灣匯出累積 投資金額	匯出	收回	台灣匯出累積 投資金額				帳面金額 (註4)	匯回投資收益	備註
MSCS	揚聲器及功放之生產及銷售。	\$ 155,438	(註1)	\$ 110,497	\$ -	\$ -	\$ 110,497	(\$ 15,819)	100.00%	(\$ 15,819)	\$ 132,993	\$ -	(註3)
MECL	耳機、麥克風、送受話器、電池、揚聲器等 電子產品之生產製造。	428,667	(註2)	453,191	-	-	453,191	67,802	100.00%	67,802	3,977,655	2,282,120	(註3)
MECE	麥克風、送受話器及揚聲器生產及銷售。	2,813,322	(註2)	1,369,285	-	-	1,369,285	697,629	49.00%	329,434	3,816,947	498,288	(註3)
MECH	麥克風、送受話器、揚聲器及行動電話等 之生產及銷售。	457,062	(註2)	426,742	-	-	426,742	275,061	49.00%	150,981	1,540,032	431,543	(註3)
FUSZ	一般行政管理。	288,568	(註2)	310,763	-	-	310,763	( 2,081)	100.00%	( 2,066)	251,745	-	(註3)
ETCX	從事聽力相關產品販售之專銷門市。	20,232	(註2)	19,009	-	-	19,009	( 1,864)	100.00%	( 1,846)	( 40,496)	-	(註3)
ASCX	從事助聽器、聽力設備及聲學相關設備之 研發、生產與銷售。	117,962	(註2)	315,461	-	-	315,461	119,437	100.00%	117,590	184,263	-	(註3)
FUXM	一般行政管理。	313,070	(註2)	302,995	-	-	302,995	( 2,063)	100.00%	( 2,028)	26,452	-	(註3)
東莞鉅鵬電子	耳機、揚聲器之生產及銷售。	70,812	(註2)	-	-	-	-	( 5,934)	33.00%	( 2,603)	13,653	-	(註3)

註1：透過母公司投資之大陸公司。

註2：透過第三地區投資設立公司再投資大陸公司。

註3：經台灣母公司簽證會計師查核財務報表。

註4：係以資產負債表日匯率換算為新台幣。

公司名稱	本期期末累計自 台灣匯出赴大陸 地區投資金額	經濟部投審會 核准投資金額	依經濟部投審會 規定赴大陸地區 投資限額(註5)
美律實業股份有限公司	\$ 3,307,943	\$ 3,748,971	\$ 11,452,695

註5：依據民國90年11月11日財政部證券暨期貨管理委員會(90)台財證(一)第006130號函規定之限額。

社團法人臺中市會計師公會會員印鑑證明書

中市財證字第 1150023 號

會員姓名： (1) 劉美蘭

副簽證會計師名稱： (2) 徐建業

事務所名稱： 資誠聯合會計師事務所

事務所地址： 臺中市西屯區市政路402號12樓

事務所統一編號： 03932533

事務所電話： (04)27049168



委託人統一編號： 52375605

會員證書字號： (1) 中市會證字第 0953 號

(2) 中市會證字第 0911 號

印鑑證明書用途： 辦理 美律實業股份有限公司

114 年 01 月 01 日 至  
114 年度 (自民國 114 年 12 月 31 日 ) 財務報表之查核簽證。

簽名式 (一)	劉美蘭	存會印鑑 (一)	
簽名式 (二)	徐建業	存會印鑑 (二)	

理事長：



核對人：



中華民國 115 年 01 月 19 日