

美律實業股份有限公司及子公司
合併財務報告暨會計師核閱報告
民國 112 年及 111 年第二季
(股票代碼 2439)

公司地址：台中市工業區 23 路 22 號

電 話：(04)2359-0811

美律實業股份有限公司及子公司
民國 112 年及 111 年第二季合併財務報告暨會計師核閱報告
目 錄

<u>項</u>	<u>目</u>	<u>頁 次</u>
一、	封面	1
二、	目錄	2 ~ 3
三、	會計師核閱報告書	4 ~ 5
四、	合併資產負債表	6 ~ 7
五、	合併綜合損益表	8 ~ 9
六、	合併權益變動表	10
七、	合併現金流量表	11 ~ 12
八、	合併財務報表附註	13 ~ 64
	(一) 公司沿革	13
	(二) 通過財務報告之日期及程序	13
	(三) 新發布及修訂準則及解釋之適用	13 ~ 14
	(四) 重大會計政策之彙總說明	14 ~ 17
	(五) 重大會計判斷、假設及估計不確定性之主要來源	17
	(六) 重要會計項目之說明	18 ~ 47
	(七) 關係人交易	47 ~ 50
	(八) 質押之資產	50
	(九) 重大或有負債及未認列之合約承諾	50

項	目	頁	次
(十)	重大之災害損失	50	
(十一)	重大之期後事項	50	
(十二)	其他	50 ~ 62	
(十三)	附註揭露事項	62	
(十四)	營運部門資訊	63 ~ 64	

會計師核閱報告

(112)財審報字第 23001085 號

美律實業股份有限公司 公鑒：

前言

美律實業股份有限公司及子公司民國 112 年 6 月 30 日及民國 111 年 6 月 30 日之合併資產負債表，民國 112 年 4 月 1 日至 6 月 30 日及民國 111 年 4 月 1 日至 6 月 30 日、民國 112 年 1 月 1 日至 6 月 30 日及民國 111 年 1 月 1 日至 6 月 30 日之合併綜合損益表，暨民國 112 年 1 月 1 日至 6 月 30 日及民國 111 年 1 月 1 日至 6 月 30 日之合併權益變動表、合併現金流量表，以及合併財務報表附註(包括重大會計政策彙總)，業經本會計師核閱竣事。依證券發行人財務報告編製準則及經金融監督管理委員會認可並發布生效之國際會計準則第 34 號「期中財務報導」編製允當表達之合併財務報表係管理階層之責任，本會計師之責任係依據核閱結果對合併財務報表作成結論。

範圍

除保留結論之基礎段所述者外，本會計師係依照中華民國核閱準則 2410 號「財務報表之核閱」執行核閱工作。核閱合併財務報表時所執行之程序包括查詢(主要向負責財務與會計事務之人員查詢)、分析性程序及其他核閱程序。核閱工作之範圍明顯小於查核工作之範圍，因此本會計師可能無法察覺所有可藉由查核工作辨認之重大事項，故無法表示查核意見。

保留結論之基礎

如合併財務報表附註四(三)及六(七)所述，列入上開合併財務報表之部分非重要子公司及部分採用權益法之投資之同期間財務報表未經會計師核閱，其民國 112 年 6 月 30 日及民國 111 年 6 月 30 日之資產總額分別為新台幣 4,796,865 仟元及新台幣 4,423,773 仟元，分別占合併資產總額之 16%及 14%；負債總額分別為新台幣 1,554,179 仟元及新台幣 2,139,811 仟元，分別占合併負債總額之 9%及 11%；民國 112 年 4 月 1 日至 6 月 30 日及 111 年 4 月 1 日至 6 月 30 日、民國 112 年 1 月 1 日至 6 月 30 日及 111 年 1 月 1 日至 6 月

30日之營業收入淨額分別為新台幣325,777仟元、新台幣301,316仟元、新台幣624,383仟元及新台幣524,188仟元，分別占合併營業收入淨額之4%、4%、4%及4%；民國112年4月1日至6月30日及民國111年4月1日至6月30日、民國112年1月1日至6月30日及民國111年1月1日至6月30日之綜合損益總額分別為利益新台幣42,087仟元、利益新台幣116,519仟元、損失新台幣3,152仟元及利益新台幣275,233仟元，分別占合併綜合損益總額之25%、37%、(1%)及40%。

保留結論

依本會計師核閱結果，除保留結論之基礎段所述部分非重要子公司及部分採用權益法之投資之財務報表尚經會計師核閱，對合併財務報表可能有所調整之影響外，並未發現上開合併財務報表在所有重大方面有未依照證券發行人財務報告編製準則及經金融監督管理委員會認可並發布生效之國際會計準則第34號「期中財務報導」編製，致無法允當表達美律實業股份有限公司及子公司民國112年6月30日及民國111年6月30日之合併財務狀況，民國112年4月1日至6月30日及民國111年4月1日至6月30日、民國112年1月1日至6月30日及民國111年1月1日至6月30日之合併財務績效，暨民國112年1月1日至6月30日及民國111年1月1日至6月30日合併現金流量之情事。

資 誠 聯 合 會 計 師 事 務 所

劉美蘭

劉美蘭

會計師

徐建業

徐建業



金融監督管理委員會

核准簽證文號：金管證審字第1070323061號

金管證審字第1050035683號

中華民國 112 年 7 月 27 日



美律實業股份有限公司及子公司

合併資產負債表

民國112年6月30日及民國111年12月31日、6月30日

(民國112年及111年6月30日之合併資產負債表僅經核閱，未依審計準則查核)

單位：新台幣仟元

資	產	附註	112年6月30日		111年12月31日		111年6月30日	
			金額	%	金額	%	金額	%
流動資產								
1100	現金及約當現金	六(一)	\$ 5,711,810	20	\$ 6,923,268	21	\$ 5,880,028	18
1110	透過損益按公允價值衡量之	六(二)						
	金融資產－流動		404,360	1	389,181	1	502,565	2
1120	透過其他綜合損益按公允價	六(三)						
	值衡量之金融資產－流動		258,602	1	251,448	1	108,825	-
1136	按攤銷後成本衡量之金融資							
	產－流動		521,262	2	185,601	1	1,055,142	3
1170	應收帳款淨額	六(四)(五)	6,692,799	23	8,709,698	26	6,180,729	19
1180	應收帳款－關係人淨額	七(二)	38,810	-	61,771	-	203,236	1
1200	其他應收款		31,590	-	87,327	-	193,516	1
1210	其他應收款－關係人	七(二)	106,907	-	118,270	-	784,590	2
130X	存貨	六(六)	3,763,540	13	4,910,577	15	5,251,753	16
1470	其他流動資產		264,955	1	286,170	1	359,441	1
11XX	流動資產合計		<u>17,794,635</u>	<u>61</u>	<u>21,923,311</u>	<u>66</u>	<u>20,519,825</u>	<u>63</u>
非流動資產								
1510	透過損益按公允價值衡量之	六(二)						
	金融資產－非流動		26,484	-	27,284	-	27,380	-
1517	透過其他綜合損益按公允價	六(三)						
	值衡量之金融資產－非流動		545,396	2	526,509	2	754,009	2
1535	按攤銷後成本衡量之金融資							
	產－非流動		433,338	1	110,200	-	319,608	1
1550	採用權益法之投資	六(七)	4,740,775	16	5,028,458	15	4,733,027	15
1600	不動產、廠房及設備	六(八)	3,985,675	14	4,147,903	12	4,019,734	12
1755	使用權資產	六(九)	279,991	1	293,554	1	178,827	1
1780	無形資產	六(十)	1,038,164	4	1,102,943	3	1,310,121	4
1840	遞延所得稅資產		219,849	1	160,015	1	209,281	1
1900	其他非流動資產		90,842	-	108,454	-	259,667	1
15XX	非流動資產合計		<u>11,360,514</u>	<u>39</u>	<u>11,505,320</u>	<u>34</u>	<u>11,811,654</u>	<u>37</u>
1XXX	資產總計		<u>\$ 29,155,149</u>	<u>100</u>	<u>\$ 33,428,631</u>	<u>100</u>	<u>\$ 32,331,479</u>	<u>100</u>

(續次頁)

美律實業股份有限公司及子公司

合併資產負債表

民國112年6月30日及民國111年12月31日、6月30日

(民國112年及111年6月30日之合併資產負債表僅經核閱，未依審計準則查核)

單位：新台幣仟元

負債及權益	附註	112年6月30日		111年12月31日		111年6月30日		
		金額	%	金額	%	金額	%	
流動負債								
2100	短期借款	六(十一)	\$ 476,661	2	\$ 2,146,851	6	\$ 3,726,069	11
2120	透過損益按公允價值衡量之	六(二)						
	金融負債—流動		300	-	10,137	-	17,519	-
2130	合約負債—流動	六(二十一)	313,545	1	370,035	1	361,438	1
2150	應付票據		-	-	-	-	2	-
2170	應付帳款		4,657,289	16	5,015,885	15	4,811,813	15
2180	應付帳款—關係人	七(二)	2,297,766	8	4,198,902	13	2,285,044	7
2200	其他應付款	六(十二)	1,807,764	6	1,194,443	4	1,827,822	6
2220	其他應付款項—關係人	七(二)	24,920	-	82,414	-	143,565	-
2230	本期所得稅負債		234,596	1	313,322	1	216,311	1
2320	一年或一營業週期內到期長期負債	六(十四)	443,670	1	451,919	1	247,501	1
2399	其他流動負債—其他		412,902	1	340,051	1	325,561	1
21XX	流動負債合計		<u>10,669,413</u>	<u>36</u>	<u>14,123,959</u>	<u>42</u>	<u>13,962,645</u>	<u>43</u>
非流動負債								
2527	合約負債—非流動	六(二十一)	627,852	2	650,862	2	737,400	3
2530	應付公司債	六(十三)	2,967,947	10	2,953,838	9	2,939,564	9
2540	長期借款	六(十四)	727,231	3	904,528	3	1,121,633	4
2570	遞延所得稅負債		1,544,250	5	1,534,222	5	1,361,700	4
2580	租賃負債—非流動		122,518	1	140,904	-	57,959	-
2640	淨確定福利負債—非流動		29,535	-	37,619	-	68,453	-
2670	其他非流動負債—其他		25,790	-	26,413	-	51,091	-
25XX	非流動負債合計		<u>6,045,123</u>	<u>21</u>	<u>6,248,386</u>	<u>19</u>	<u>6,337,800</u>	<u>20</u>
2XXX	負債總計		<u>16,714,536</u>	<u>57</u>	<u>20,372,345</u>	<u>61</u>	<u>20,300,445</u>	<u>63</u>
歸屬於母公司業主之權益								
股本								
3110	普通股股本	六(十七)	2,177,422	8	2,177,827	7	2,163,994	7
資本公積								
3200	資本公積	六(十八)	4,724,746	15	4,720,866	14	4,638,486	14
保留盈餘								
3310	法定盈餘公積	六(十九)	2,412,390	8	2,265,932	7	2,265,932	7
3320	特別盈餘公積		768,186	3	748,930	2	748,930	2
3350	未分配盈餘		2,626,939	9	3,355,328	10	2,393,688	7
其他權益								
3400	其他權益	六(二十)	(1,081,033)	(3)	(996,446)	(3)	(900,928)	(2)
31XX	歸屬於母公司業主之權益合計		<u>11,628,650</u>	<u>40</u>	<u>12,272,437</u>	<u>37</u>	<u>11,310,102</u>	<u>35</u>
36XX	非控制權益	四(三)	<u>811,963</u>	<u>3</u>	<u>783,849</u>	<u>2</u>	<u>720,932</u>	<u>2</u>
3XXX	權益總計		<u>12,440,613</u>	<u>43</u>	<u>13,056,286</u>	<u>39</u>	<u>12,031,034</u>	<u>37</u>
重大或有負債及未認列之合約承諾								
3X2X	負債及權益總計		<u>\$ 29,155,149</u>	<u>100</u>	<u>\$ 33,428,631</u>	<u>100</u>	<u>\$ 32,331,479</u>	<u>100</u>

後附合併財務報表附註為本合併財務報告之一部分，請併同參閱。

董事長：廖祿立




經理人：黃朝豐



會計主管：林淑萱

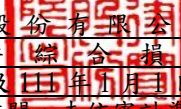



 美律實業股份有限公司及子公司
 合併綜合損益表
 民國112年及111年1月1日至6月30日
 (僅經核閱，未依審計準則查核)

單位：新台幣仟元
(除每股盈餘為新台幣元外)

項目	附註	112年4月1日至6月30日		111年4月1日至6月30日		112年1月1日至6月30日		111年1月1日至6月30日	
		金額	%	金額	%	金額	%	金額	%
4000 營業收入	六(二十一)及七(二)	\$ 8,356,287	100	\$ 8,004,468	100	\$ 15,487,192	100	\$ 14,022,811	100
5000 營業成本	六(六)及七(二)	(7,320,962)	(88)	(7,003,028)	(88)	(13,595,104)	(88)	(12,143,235)	(86)
5900 營業毛利		1,035,325	12	1,001,440	12	1,892,088	12	1,879,576	14
營業費用	六(二十四)(二十五)								
6100 推銷費用		(102,058)	(1)	(119,076)	(1)	(213,938)	(1)	(230,079)	(2)
6200 管理費用		(270,123)	(3)	(288,890)	(4)	(522,706)	(3)	(558,626)	(4)
6300 研究發展費用		(478,866)	(6)	(441,907)	(6)	(893,866)	(6)	(856,749)	(6)
6450 預期信用減損利益(損失)	十二(二)	2,646	-	124,991	2	(7,929)	-	15,895	-
6000 營業費用合計		(848,401)	(10)	(724,882)	(9)	(1,638,439)	(10)	(1,629,559)	(12)
6900 營業利益		186,924	2	276,558	3	253,649	2	250,017	2
營業外收入及支出									
7100 利息收入		29,285	-	11,979	-	46,588	-	22,322	-
7010 其他收入	六(二十二)及七(二)	124,543	2	180,324	2	190,868	1	232,514	2
7020 其他利益及損失	六(二十三)	164,518	2	153,632	2	132,386	1	330,450	2
7050 財務成本		(22,221)	-	(20,707)	-	(53,462)	-	(41,593)	-
7060 採用權益法認列之關聯企業及合資損益之份額	六(七)	17,791	-	(42,206)	-	(2,448)	-	(82,389)	(1)
7000 營業外收入及支出合計		313,916	4	283,022	4	313,932	2	461,304	3
7900 稅前淨利		500,840	6	559,580	7	567,581	4	711,321	5
7950 所得稅費用	六(二十六)	(119,681)	(1)	(92,428)	(1)	(133,619)	(1)	(93,377)	-
8200 本期淨利		\$ 381,159	5	\$ 467,152	6	\$ 433,962	3	\$ 617,944	5

(續次頁)


 美律實業股份有限公司及子公司
 合併綜合損益表
 民國112年及111年1月1日至6月30日
 (僅經核閱，未依審計準則查核)

單位：新台幣仟元
(除每股盈餘為新台幣元外)

項目	附註	112年4月1日 至6月30日		111年4月1日 至6月30日		112年1月1日 至6月30日		111年1月1日 至6月30日		
		金額	%	金額	%	金額	%	金額	%	
其他綜合損益(淨額)										
不重分類至損益之項目										
8316	透過其他綜合損益按公允價值衡量之權益工具投資未實現評價損益	六(三)(二十)		(\$ 41,572)(1)	(\$ 144,635)(2)	\$ 22,837	-	(\$ 270,214)(2)		
8349	與不重分類之項目相關之所得稅	六(二十六)		(838)	(957)	(1,040)	-	(2,316)	-	
8310	不重分類至損益之項目總額			(42,410)(1)	(145,592)(2)	21,797	-	(272,530)(2)		
後續可能重分類至損益之項目										
8361	國外營運機構財務報表換算之兌換差額	六(二十)		(48,540)(1)	9,241	-	(58,655)	-	273,942	2
8367	透過其他綜合損益按公允價值衡量之債務工具投資未實現評價損益淨額	六(三)(二十)		1,330	(2,660)	-	514	-	(3,931)	-
8370	採用權益法認列之關聯企業及合資之其他綜合損益之份額—可能重分類至損益之項目	六(七)(二十)		(165,588)(2)	(58,714)	-	(140,067)(1)	115,607	1	
8399	與可能重分類之項目相關之所得稅	六(二十六)		45,306	12,576	-	42,170	-	(70,344)(1)	
8360	後續可能重分類至損益之項目總額			(167,492)(2)	(39,557)	-	(156,038)(1)	315,274	2	
8300	其他綜合損益(淨額)			(\$ 209,902)(3)	(\$ 185,149)(2)	(\$ 134,241)(1)	\$ 42,744	-		
8500	本期綜合損益總額			\$ 171,257	\$ 282,003	\$ 299,721	\$ 660,688	5		
淨利(損)歸屬於：										
8610	母公司業主			\$ 362,554	\$ 392,647	\$ 418,560	\$ 502,936	4		
8620	非控制權益			18,605	74,505	15,402	115,008	1		
	本期淨利(損)合計			\$ 381,159	\$ 467,152	\$ 433,962	\$ 617,944	5		
綜合損益總額歸屬於：										
8710	母公司業主			\$ 139,854	\$ 195,883	\$ 271,607	\$ 509,648	4		
8720	非控制權益			31,403	86,120	28,114	151,040	1		
	綜合損益合計			\$ 171,257	\$ 282,003	\$ 299,721	\$ 660,688	5		
基本每股盈餘										
9750	基本每股盈餘合計	六(二十七)		\$ 1.69	\$ 1.84	\$ 1.96	\$ 2.35			
稀釋每股盈餘										
9850	稀釋每股盈餘合計	六(二十七)		\$ 1.52	\$ 1.66	\$ 1.77	\$ 2.14			

後附合併財務報表附註為本合併財務報告之一部分，請併同參閱。

董事長：廖祿立



經理人：黃朝豐



會計主管：林淑萱



美律實業股份有限公司及子公司
合併權益變動表
民國112年及111年1月1日至6月30日

單位：新台幣仟元

	歸屬於母公 司業主之權 益							非控制 權益	權益總 額	
	附註	普通股	資本公積	法定盈餘公積	特別盈餘公積	未分配盈餘	其他權益			
111年1月1日至6月30日										
111年1月1日餘額		\$ 2,165,100	\$ 4,646,623	\$ 2,152,834	\$ 269,144	\$ 3,349,676	(\$ 969,246)	\$ 11,614,131	\$ 540,492	\$ 12,154,623
111年1至6月淨利		-	-	-	-	502,936	-	502,936	115,008	617,944
本期其他綜合損益		-	-	-	-	-	6,712	6,712	36,032	42,744
本期綜合損益總額		-	-	-	-	502,936	6,712	509,648	151,040	660,688
110盈餘指撥及分配	六(十九)									
法定盈餘公積		-	-	113,098	-	(113,098)	-	-	-	-
特別盈餘公積		-	-	-	479,786	(479,786)	-	-	-	-
現金股利		-	-	-	-	(866,040)	-	(866,040)	-	(866,040)
股份基礎給付	六(十六)	(1,106)	(13,284)	-	-	-	61,606	47,216	-	47,216
按持股比例認列關聯企業權益變動	六(七)	-	5,147	-	-	-	-	5,147	-	5,147
取得子公司之非控制權益		-	-	-	-	-	-	-	29,400	29,400
111年6月30日餘額		\$ 2,163,994	\$ 4,638,486	\$ 2,265,932	\$ 748,930	\$ 2,393,688	(\$ 900,928)	\$ 11,310,102	\$ 720,932	\$ 12,031,034
112年1月1日至6月30日										
112年1月1日餘額		\$ 2,177,827	\$ 4,720,866	\$ 2,265,932	\$ 748,930	\$ 3,355,328	(\$ 996,446)	\$ 12,272,437	\$ 783,849	\$ 13,056,286
112年1至6月淨利		-	-	-	-	418,560	-	418,560	15,402	433,962
本期其他綜合損益		-	-	-	-	-	(146,953)	(146,953)	12,712	(134,241)
本期綜合損益總額		-	-	-	-	418,560	(146,953)	271,607	28,114	299,721
111盈餘指撥及分配	六(十九)									
法定盈餘公積		-	-	146,458	-	(146,458)	-	-	-	-
特別盈餘公積		-	-	-	19,256	(19,256)	-	-	-	-
現金股利		-	-	-	-	(981,235)	-	(981,235)	-	(981,235)
股份基礎給付	六(十六)	(405)	(3,379)	-	-	-	62,366	58,582	-	58,582
按持股比例認列關聯企業權益變動	六(七)	-	7,259	-	-	-	-	7,259	-	7,259
112年6月30日餘額		\$ 2,177,422	\$ 4,724,746	\$ 2,412,390	\$ 768,186	\$ 2,626,939	(\$ 1,081,033)	\$ 11,628,650	\$ 811,963	\$ 12,440,613

後附合併財務報表附註為本合併財務報告之一部分，請併同參閱。

董事長：廖祿立



經理人：黃朝豐



會計主管：林沅萱






美律實業股份有限公司及子公司
 合併現金流量表
 民國112年及111年1月1日至6月30日
 (僅經核閱，未依審計準則查核)

單位：新台幣仟元

附註	112年1月1日 至6月30日	111年1月1日 至6月30日
營業活動之現金流量		
本期稅前淨利	\$ 567,581	\$ 711,321
調整項目		
收益費損項目		
折舊費用-不動產、廠房及設備	六(八)(二十四) 271,125	243,906
折舊費用-使用權資產	六(九)(二十四) 55,711	53,520
攤銷費用	六(十)(二十四) 75,324	74,266
預期信用減損損失(利益)	十二(二) 7,929	(15,895)
財務成本	49,753	39,980
利息費用-租賃負債	六(九) 3,709	1,613
透過損益按公允價值衡量之金融資產(負債)淨利益	(21,155)	(97,970)
採用權益法之關聯企業及合資損益之份額	六(七) 2,448	82,389
股份基礎給付酬勞成本	六(十六) 58,582	47,216
處分不動產、廠房及設備(利益)損失	六(二十三) (19,204)	863
利息收入	(46,588)	(22,322)
股利收入	六(二十二) (596)	(2,082)
遞延政府補助收入	(392)	(461)
未實現兌換利益	(5,771)	(82,096)
與營業活動相關之資產/負債變動數		
與營業活動相關之資產之淨變動		
強制透過損益按公允價值衡量之金融資產/負債增加	(3,061)	(1,594)
應收帳款(含關係人)	2,256,419	3,262,791
其他應收款(含關係人)	69,799	(13,159)
存貨	1,109,130	(8,999)
其他流動資產	14,384	10,694
與營業活動相關之負債之淨變動		
應付票據	-	2
應付帳款	(445,604)	(1,094,324)
應付帳款-關係人	(2,012,369)	(1,397,410)
其他應付款	(280,181)	(51,184)
其他應付款-關係人	(57,478)	76,744
合約負債	(79,052)	224,201
其他流動負債	60,997	16,550
淨確定福利負債-非流動	(8,083)	(14,086)
營運產生之現金流入	1,623,357	2,044,474
收取之利息	45,880	16,489
收取之股利	596	2,082
支付之利息	(55,795)	(40,177)
支付之所得稅	(223,284)	(148,438)
營業活動之淨現金流入	<u>1,390,754</u>	<u>1,874,430</u>

(續次頁)


 美律實業股份有限公司及子公司
 合併現金流量表
 民國112年及111年1月1日至6月30日
 (僅經核閱，未依審計準則查核)

單位：新台幣仟元

附註	112年1月1日 至6月30日	111年1月1日 至6月30日
投資活動之現金流量		
強制透過損益按公允價值衡量之金融資產增加	\$ -	(\$ 51,487)
取得透過其他綜合損益按公允價值衡量之金融資產	-	(444)
按攤銷後成本衡量之金融資產-流動增加	(326,422)	-
按攤銷後成本衡量之金融資產-流動減少	-	40,044
按攤銷後成本衡量之金融資產-非流動增加	(333,931)	(318,694)
按攤銷後成本衡量之金融資產-非流動減少	-	3,853
取得採用權益法之投資 六(七)	(60,592)	-
採用權益法之投資盈餘匯回 六(七)	213,003	-
購置不動產、廠房及設備 六(二十八)	(207,927)	(399,575)
處分不動產、廠房及設備價款	25,246	3,108
取得無形資產	(5,659)	(8,117)
其他非流動資產減少	5,771	511
存出保證金減少(增加)	8,024	(4,315)
投資活動之淨現金流出	(682,487)	(735,116)
籌資活動之現金流量		
短期借款減少數 六(二十九)	(1,644,016)	(84,049)
租賃本金償還 六(二十九)	(58,785)	(55,371)
長期借款增加數 六(二十九)	-	71,965
長期借款減少數 六(二十九)	(187,363)	(276,632)
其他非流動負債(增加)減少 六(二十九)	(37)	20,511
非控制權益變動	-	(29,400)
籌資活動之淨現金流出	(1,890,201)	(352,976)
匯率變動數	(29,524)	251,721
本期現金及約當現金(減少)增加數	(1,211,458)	1,038,059
期初現金及約當現金餘額	6,923,268	4,841,969
期末現金及約當現金餘額	\$ 5,711,810	\$ 5,880,028

後附合併財務報表附註為本合併財務報告之一部分，請併同參閱。

董事長：廖祿立



經理人：黃朝豐



會計主管：林如萱





美律實業股份有限公司及子公司
合併財務報表附註
民國112年及111年第二季
(僅經核閱，未依審計準則查核)

單位：新台幣仟元
(除特別註明者外)

一、公司沿革

美律實業股份有限公司(以下簡稱「本公司」)民國64年12月24日於中華民國設立，本公司及子公司(以下統稱「本集團」)主要營業項目為電器及視聽電子產品、無線通信機械器材、電子零組件、電腦及其週邊設備、電信管制射頻器材、醫療器材等之製造加工、修護、銷售及其設備之規劃設計、輸出、輸入、其與業務有關之生產、行銷管理諮詢顧問及除許可業務外，得經營法令非禁止或限制之業務。本公司股票自民國87年8月起在中華民國證券櫃檯買賣中心買賣，復於民國89年9月起經核准轉至台灣證券交易所買賣。本公司分別於民國94年9月1日及110年10月29日採取吸收合併之方式合併子公司-鴻鼎通訊股份有限公司及衡欣醫療器材股份有限公司，以本公司為存續公司，鴻鼎通訊股份有限公司及衡欣醫療器材股份有限公司為消滅公司。

二、通過財務報告之日期及程序

本合併財務報告於民國112年7月27日經董事會通過發布。

三、新發布及修訂準則及解釋之適用

(一) 已採用金融監督管理委員會(以下簡稱「金管會」)認可並發布生效之新發布、修正後國際財務報導準則之影響

下表彙列金管會認可並發布生效之民國112年適用之國際財務報導準則之新發布、修正及修訂之準則及解釋：

新發布/修正/修訂準則及解釋	國際會計準則理事會 發布之生效日
國際會計準則第1號之修正「會計政策之揭露」	民國112年1月1日
國際會計準則第8號之修正「會計估計之定義」	民國112年1月1日
國際會計準則第12號之修正「與單一交易所產生之資產及負債有關之遞延所得稅」	民國112年1月1日

本集團經評估上述準則及解釋對本集團財務狀況與財務績效並無重大影響。

(二) 尚未採用金管會認可之新發布、修正後國際財務報導準則之影響

無。

(三) 國際會計準則理事會已發布但尚未經金管會認可之國際財務報導準則之影響

下表彙列國際會計準則理事會已發布但尚未納入金管會認可之國際財務報導準則之新發布、修正及修訂之準則及解釋：

新發布/修正/修訂準則及解釋	國際會計準則理事會 發布之生效日
國際財務報導準則第10號及國際會計準則第28號之修正「投資者與其關聯企業或合資間之資產出售或投入」	待國際會計準則理事會決定
國際財務報導準則第16號之修正「售後租回中之租賃負債」	民國113年1月1日
國際財務報導準則第17號「保險合約」	民國112年1月1日
國際財務報導準則第17號「保險合約」之修正	民國112年1月1日
國際財務報導準則第17號之修正「初次適用國際財務報導準則第17號及國際財務報導準則第9號—比較資訊」	民國112年1月1日
國際會計準則第1號之修正「負債之流動或非流動分類」	民國113年1月1日
國際會計準則第1號之修正「具合約條款之非流動負債」	民國113年1月1日
國際會計準則第7號及國際財務報導準則第7號之修正「供應商融資安排」	民國113年1月1日
國際會計準則第12號之修正「國際租稅變革—支柱二規則範本」	民國112年5月23日

本集團經評估上述準則及解釋對本集團財務狀況與財務績效並無重大影響。

四、重大會計政策之彙總說明

重大會計政策除遵循聲明、編製基礎、合併基礎及新增部分說明如下，餘與民國 111 年度合併財務報表附註四相同。除另有說明外，此等政策在所有報導期間一致地適用。

(一)遵循聲明

1. 本合併財務報告係依據證券發行人財務報告編製準則與金管會認可並發布生效之國際會計準則第 34 號「期中財務報導」編製。
2. 本合併財務報告應併同民國 111 年度合併財務報告閱讀。

(二)編製基礎

1. 除下列重要項目外，本合併財務報告係按歷史成本編製：
 - (1) 按公允價值衡量之透過損益按公允價值衡量之金融資產及負債(包括衍生工具)。
 - (2) 按公允價值衡量之透過其他綜合損益按公允價值衡量之金融資產。
 - (3) 按退休基金資產減除確定福利義務現值之淨額認列之確定福利負債。
2. 編製符合金管會認可並發布生效之國際財務報導準則、國際會計準則、解釋及解釋公告(以下簡稱 IFRSs)之財務報告需要使用一些重要會計估計，在應用本集團的會計政策過程中亦需要管理階層運用其判斷，涉及高度判斷或複雜性之項目，或涉及合併財務報告之重大假設及估計之項目，請詳附註五說明。

(三)合併基礎

1. 合併財務報告編製原則：

本合併財務報告之編製原則與民國 111 年度合併財務報告相同。
2. 列入合併財務報告之子公司：

投資公司 名稱	子公司 名稱	業務性質	所持股權百分比			說明
			112年 6月30日	111年 12月31日	111年 6月30日	
本公司	MERRY ELECTRONICS (HK) CO., LTD. (簡稱"MEST")	主要係買賣與本公司相同之產品。	100.00%	100.00%	100.00%	
本公司	MERRY ELECTRONICS(THAILAND) CO., LTD. (簡稱"METC")	主要業務與本公司相同。	99.99%	99.99%	99.99%	註1
本公司	MERRY ELECTRONICS(U. S. A.) CO., LTD. (簡稱"MECA")	係技術及行銷售後服務。	99.90%	99.90%	99.90%	註1
本公司	DANNY DYNAMICS LIMITED (簡稱"DBV")	係從事一般投資業務。	100.00%	100.00%	100.00%	
本公司	MERRY ELECTRONICS(SINGAPORE) PTE. LTD. (簡稱"MSG")	主要係買賣與本公司相同之產品。	100.00%	100.00%	100.00%	
本公司	MERRY HEALTHCARE CO., LTD. (簡稱"MHKY")	係從事一般投資業務。	100.00%	100.00%	100.00%	註2
本公司	蘇州美聲電子有限公司 (簡稱"MSCS")	揚聲器及功放生產及銷售。	100.00%	100.00%	100.00%	註1
本公司	Indigo Enterprises Inc. (簡稱"INSA")	係從事一般投資業務。	100.00%	100.00%	100.00%	
本公司	MERRY & LUXSHARE (VIETNAM) CO., LTD. (簡稱"MEVN")	生產民用電子製造揚聲器系統、製 造麥克風。	51.00%	51.00%	51.00%	註1
本公司	美鴻電子股份有限公司 (簡稱"MUTT")	電器及視聽電子產品製造暨應用服 務。	51.00%	51.00%	51.00%	註1、 註3
本公司	美律資本股份有限公司 (簡稱"MCTT")	係從事一般投資業務。	100.00%	100.00%	-	註2、 註4
MEST	美律電子(深圳)有限公司 (簡稱"MECL")	主要業務與本公司相同。	100.00%	100.00%	100.00%	
DBV	Universal Capital Investment Limited(簡稱"UCMU")	係從事一般投資業務。	100.00%	100.00%	100.00%	註1
DBV	MERRYTECH (HK) CO. LIMITED (簡稱"MTBK")	係從事一般投資業務。	100.00%	100.00%	100.00%	
INSA	Merry Electronics North America Inc. (簡稱" MENA")	揚聲器及功放之接單研發及外觀設 計。	100.00%	100.00%	100.00%	註6
MENA	Seas Fabrikker (簡稱" SENM")	單體喇叭之生產及銷售。	100.00%	100.00%	100.00%	註1
MHKY	FULICARE CO., LTD. (簡稱" FUSA")	係從事一般投資業務。	96.01%	96.01%	96.01%	註2
FUSA	富立康泰醫療科技(蘇州)有限公司 (簡稱" FUSZ")	從事醫療器材之銷售。	100.00%	100.00%	100.00%	註1
FUSA	富立康泰醫療器械(廈門)有限公司 (簡稱" FUXM")	從事醫療器材之生產。	100.00%	100.00%	100.00%	註1
FUSA	廈門艾聲聽力科技連鎖有限公司 (簡稱" ETCX")	從事聽力相關產品販售之專銷門 市。	100.00%	100.00%	100.00%	註1
FUSZ及 FUSA共同 持有	歐仕達聽力科技(廈門)有限公司 (簡稱" ASCX")	從事助聽器、聽力設備及聲學相關 設備之研發、生產及銷售。	99.50%	99.50%	99.50%	註2
ASCX	廈門萊亞特醫療器械有限公司 (簡稱" LACX")	從事助聽器使用軟體功能之研發與 技術銷售。	100.00%	100.00%	100.00%	註1
MESG	Merry Electronics Sdn Bhd (簡稱" MEMP")	從事麥克風、送受話器、揚聲器之 研發。	100.00%	100.00%	-	註2、 註5

註 1： 該等非重要子公司於民國 112 年及 111 年 6 月 30 日之財務報表未經會計師核閱。

註 2： 該等非重要子公司於民國 112 年 6 月 30 日之財務報表未經會計師核閱。

註 3： 本集團及環鴻科技股份有限公司經董事會決議分別投資 30,600 仟元及 29,400 仟元，並分別取得 51%及 49%之股權，並決議民國 111 年 5 月 12 日為設立基準日，業已辦理變更登記完竣。

註 4：本集團於民國 111 年 7 月 28 日經董事會決議設立美律資本股份有限公司，投資金額為 8,000 仟元，取得 100% 之股權，業已辦理變更登記完竣。

註 5：本集團於民國 111 年 10 月 27 日決議投資 Merry Electronics Sdn Bhd，投資金額為馬幣 2,400 仟元，取得 100% 之股權，業已辦理變更登記完竣。

註 6：子公司 Sonavox Canada Inc. 與 Sonavox Canada Holding. 業已於民國 111 年 5 月 25 日經雙方董事會通過辦理吸收合併，Sonavox Canada Inc. 為存續公司，並決議民國 111 年 5 月 26 日為合併基準日，本集團於民國 111 年 12 月 12 日將子公司 Sonavox Canada Inc. (簡稱"SOCV") 更名為 Merry Electronics North America Inc. (簡稱" MENA")，業已辦理變更登記完竣。

3. 未列入合併財務報告之子公司：

無此情形。

4. 子公司會計期間不同之調整及處理方式：

無此情形。

5. 重大限制：

無此情形。

6. 對本集團具重大性之非控制權益之子公司：

本集團民國 112 年 6 月 30 日、111 年 12 月 31 日及 111 年 6 月 30 日非控制權益總額分別為 811,963 仟元、783,849 仟元及 720,932 仟元，下列為對本集團具重大性之非控制權益及所屬子公司之資訊：

子公司 名稱	主要 營業場所	非控制權益					
		112年6月30日		111年12月31日		111年6月30日	
		金額	持股 百分比	金額	持股 百分比	金額	持股 百分比
MEVN	越南	\$ 752,335	49%	\$ 726,429	49%	\$ 659,039	49%

子公司彙總性財務資訊：

資產負債表

	MEVN		
	112年6月30日	111年12月31日	111年6月30日
流動資產	\$ 1,359,334	\$ 1,139,436	\$ 1,770,652
非流動資產	1,086,084	1,135,700	1,170,240
流動負債	(743,720)	(596,979)	(1,338,895)
非流動負債	(149,836)	(190,065)	(257,019)
淨資產總額	\$ 1,551,862	\$ 1,488,092	\$ 1,344,978

綜合損益表

	MEVN	
	112年4月1日至6月30日	111年4月1日至6月30日
收入	\$ 646,897	\$ 1,299,384
稅前淨利	42,914	156,640
繼續營業單位本期淨利	42,914	156,640
本期淨利	42,914	156,640
本期綜合損益總額	\$ 42,914	\$ 156,640
綜合損益總額歸屬於非控制權益	\$ 21,028	\$ 76,754

	MEVN	
	112年1月1日至6月30日	111年1月1日至6月30日
收入	\$ 1,065,814	\$ 2,223,765
稅前淨利	43,664	242,170
繼續營業單位本期淨利	43,664	242,170
本期淨利	43,664	242,170
本期綜合損益總額	\$ 43,664	\$ 242,170
綜合損益總額歸屬於非控制權益	\$ 21,395	\$ 118,663

現金流量表

	MEVN	
	112年1月1日至6月30日	111年1月1日至6月30日
營業活動之淨現金流入(出)	\$ 117,345	(\$ 94,335)
投資活動之淨現金流出	(9,747)	(194,269)
籌資活動之淨現金流(出)入	(50,149)	164,645
匯率變動對現金及約當現金之影響	3,367	2,589
本期現金及約當現金增加(減少)數	60,816	(121,370)
期初現金及約當現金餘額	77,160	141,199
期末現金及約當現金餘額	\$ 137,976	\$ 19,829

(四)員工福利

退休金

期中期間之退休金成本係採用前一財務年度結束日依精算決定之退休金成本率，以年初至當期末為基礎計算。若該結束日後有重大市場變動及重大縮減、清償或其他重大一次性事項，則加以調整，並配合前述政策揭露相關資訊。

(五)所得稅

期中期間之所得稅費用以估計之年度平均有效稅率應用至期中期間之稅前損益計算之，並配合前述政策揭露相關資訊。

五、重大會計判斷、假設及估計不確定性之主要來源

本期無重大變動，請參閱民國 111 年度合併財務報表附註五。

六、重要會計項目之說明

(一)現金及約當現金

	112年6月30日	111年12月31日	111年6月30日
庫存現金及週轉金	\$ 11,554	\$ 2,006	\$ 1,129
支票存款及活期存款	4,708,891	6,794,522	5,139,639
定期存款	546,365	126,739	20,925
短期票券	445,000	1	718,335
合計	<u>\$ 5,711,810</u>	<u>\$ 6,923,268</u>	<u>\$ 5,880,028</u>

1. 本集團往來之金融機構信用品質良好，且本集團與多家金融機構往來以分散信用風險，預期發生違約之可能性甚低。
2. 本集團於民國 112 年 6 月 30 日、111 年 12 月 31 日及 111 年 6 月 30 日將三個月以上到期之定期存款業已分類至按攤銷後成本衡量之金融資產。

(二)透過損益按公允價值衡量之金融資產及負債

項 目	112年6月30日	111年12月31日	111年6月30日
<u>流動項目：</u>			
強制透過損益按公允價值 衡量之金融資產			
-基金	\$ 100,000	\$ 100,000	\$ 100,000
-遠期外匯合約	14,470	7,076	118,708
-債券	280,000	280,000	280,000
評價調整	9,890	2,105	3,857
合計	<u>\$ 404,360</u>	<u>\$ 389,181</u>	<u>\$ 502,565</u>
<u>非流動項目：</u>			
基金	\$ 29,350	\$ 29,350	\$ 29,350
評價調整	(2,866)	(2,066)	(1,970)
	<u>\$ 26,484</u>	<u>\$ 27,284</u>	<u>\$ 27,380</u>
<u>流動項目：</u>			
持有供交易之金融負債			
-遠期外匯合約	\$ 300	\$ 10,137	\$ 17,519

1. 透過損益按公允價值衡量之金融資產認列於損益之明細如下：

	112年4月1日至6月30日	111年4月1日至6月30日
透過損益按公允價值衡量之 金融資產(負債)淨利益	<u>\$ 15,126</u>	<u>\$ 53,281</u>
	112年1月1日至6月30日	111年1月1日至6月30日
透過損益按公允價值衡量之 金融資產(負債)淨利益	<u>\$ 35,134</u>	<u>\$ 87,738</u>

2. 本集團承作未適用避險會計之衍生金融資產之交易及合約資訊說明如下：

112年6月30日			
衍生金融商品	合約金額 (名目本金)	契約期間	約定價格
遠期外匯-預售	USD 6,000仟元	112.06.29~112.08.04	NTD 31.070~31.071
遠期外匯-預購	USD 26,000仟元	111.12.28~113.05.10	NTD 29.036~30.963
111年12月31日			
衍生金融商品	合約金額 (名目本金)	契約期間	約定價格
遠期外匯-預售	USD 24,000仟元	111.12.05~112.01.30	NTD 30.368~30.625
遠期外匯-預購	USD 31,000仟元	111.11.07~112.12.29	NTD 29.488~31.901
111年6月30日			
衍生金融商品	合約金額 (名目本金)	契約期間	約定價格
遠期外匯-預售	USD 47,500仟元	111.03.15~111.10.17	NTD 28.430~29.678
遠期外匯-預購	USD 98,500仟元	110.11.02~111.12.28	NTD 27.557~29.540

本集團簽訂之遠期外匯交易係為規避進口及外銷價款之匯率風險，惟未適用避險會計。

3. 本集團未有將透過損益按公允價值衡量之金融資產提供作為質押擔保之情形。

4. 相關透過損益按公允價值衡量之金融資產信用風險資訊請詳附註十二、(二)。

(三) 透過其他綜合損益按公允價值衡量之金融資產

	112年6月30日	111年12月31日	111年6月30日
<u>流動項目：</u>			
<u>債務工具</u>			
債券	\$ 144,625	\$ 144,625	\$ -
評價調整			
-透過損益	11,075	8,925	-
-透過其他綜合損益	(2,173)	(2,687)	-
小計	153,527	150,863	-
<u>權益工具</u>			
股票	\$ 106,080	\$ 106,080	\$ 106,080
評價調整			
-透過其他綜合損益	(1,005)	(5,495)	2,745
小計	105,075	100,585	108,825
合計	\$ 258,602	\$ 251,448	\$ 108,825

項目	112年6月30日	111年12月31日	111年6月30日
<u>非流動項目：</u>			
<u>債務工具</u>			
債券	\$ -	\$ -	\$ 144,625
評價調整			
-兌換損益	-	-	3,975
-透過其他綜合損益	-	-	(990)
小計	-	-	147,610
<u>權益工具</u>			
上市櫃公司股票	\$ 99,990	\$ 99,990	\$ 99,990
未上市、上櫃、興櫃公司			
股票	916,782	916,784	916,194
小計	1,016,772	1,016,774	1,016,184
評價調整			
-透過其他綜合損益	(471,376)	(490,265)	(409,785)
小計	545,396	526,509	606,399
合計	\$ 545,396	\$ 526,509	\$ 754,009

1. 本集團選擇將屬策略性投資或為穩定收取股利之權益及債務投資分類為透過其他綜合損益按公允價值衡量之金融資產，該等投資於民國 112 年 6 月 30 日、111 年 12 月 31 日及 111 年 6 月 30 日之公允價值分別為 803,998 仟元、777,957 仟元及 862,834 仟元。
2. 透過其他綜合損益按公允價值衡量之金融資產認列於損益及綜合損益之明細如下：

	112年4月1日至6月30日	111年4月1日至6月30日
<u>透過其他綜合損益按</u>		
<u>公允價值衡量之權益工具</u>		
認列於其他綜合損益之		
公允價值變動	(\$ 41,572)	(\$ 144,635)
<u>透過其他綜合損益按</u>		
<u>公允價值衡量之債務工具</u>		
認列於損益之公允價值變動	\$ 3,450	\$ 5,475
認列於其他綜合損益之		
公允價值變動	\$ 1,330	(\$ 2,660)
認列於損益之利息收入	\$ 1,447	\$ 1,421

	112年1月1日至6月30日	111年1月1日至6月30日
<u>透過其他綜合損益按</u>		
<u>公允價值衡量之權益工具</u>		
認列於其他綜合損益之		
公允價值變動	\$ 22,837	(\$ 270,214)
<u>透過其他綜合損益按</u>		
<u>公允價值衡量之債務工具</u>		
認列於損益之公允價值變動	\$ 2,150	\$ 10,200
認列於其他綜合損益之		
公允價值變動	\$ 514	(\$ 3,931)
認列於損益之利息收入	\$ 2,849	\$ 2,783

- 在不考慮所持有之擔保品或其他信用增強之情況下，最能代表本集團持有透過其他綜合損益按公允價值衡量之金融資產，於民國 112 年 6 月 30 日、111 年 12 月 31 日及 111 年 6 月 30 日信用風險最大之暴險金額分別為 803,998 仟元、777,957 仟元及 862,834 仟元。
- 本集團未有將透過其他綜合損益按公允價值衡量之金融資產提供作為質押擔保之情形。
- 相關透過其他綜合損益按公允價值衡量之金融資產信用風險資訊請詳附註十二、(二)。
- 本集團投資債務工具之對象的信用品質良好，信用評等均為投資等級之債務證券。

(四) 應收帳款

	112年6月30日	111年12月31日	111年6月30日
應收帳款	\$ 6,721,420	\$ 8,731,145	\$ 6,199,624
減：備抵損失	(28,621)	(21,447)	(18,895)
	<u>\$ 6,692,799</u>	<u>\$ 8,709,698</u>	<u>\$ 6,180,729</u>

- 應收帳款之帳齡分析如下：

	112年6月30日	111年12月31日	111年6月30日
未逾期	\$ 6,649,961	\$ 8,524,130	\$ 6,090,341
30天內	27,764	177,174	90,843
31-90天	21,900	15,153	5,363
91-180天	5,138	4,853	3,256
181天以上	16,657	9,835	9,821
	<u>\$ 6,721,420</u>	<u>\$ 8,731,145</u>	<u>\$ 6,199,624</u>

以上係以逾期天數為基準進行之帳齡分析。

- 民國 112 年 6 月 30 日、111 年 12 月 31 日及 111 年 6 月 30 日及 111 年 1 月 1 日，本集團與客戶合約之應收款餘額分別為 6,692,799 仟元、8,709,698 仟元、6,180,729 仟元及 9,365,119 仟元。
- 本集團將部分應收帳款向保險公司投保，保險公司進行審核給予額度，若發生倒帳則賠償該額度之 90%。截至民國 112 年 6 月 30 日、111 年 12 月 31 日及 111 年 6 月 30 日應收帳款投保之餘額分別為 5,727,141 仟元、8,322,395 仟元

及 5,085,972 仟元。

4. 本集團並未持有任何的擔保品。

5. 本集團於民國 110 年 7 月 19 日與 ING BANK N.V., TAIPEI BRANCH 簽訂無追索權之應收帳款債權承購契約書，截至民國 112 年 6 月 30 日、111 年 12 月 31 日及 111 年 6 月 30 日止，無預計讓售應收帳款(係屬透過其他損益按公允價值衡量之金融資產)。有關金融資產移轉之資訊請詳附註六、(五)說明。

6. 相關應收帳款信用風險資訊請詳附註十二、(二)。

(五) 金融資產移轉

1. 整體除列之已移轉金融資產

民國 112 年 6 月 30 日、111 年 12 月 31 日及 111 年 6 月 30 日：無此情形。

2. 未整體除列之已移轉金融資產

(1) 本集團於民國 110 年 7 月 19 日與 ING BANK N.V., TAIPEI BRANCH 銀行簽訂應收帳款讓售合約，依合約規定本集團移轉應收帳款前 90% 之部份，提供部分無法回收之保證，因此本集團未整體除列讓售之應收帳款，且本集團對此讓售之應收帳款不得再質押予第三方。

(2) 於民國 112 年 6 月 30 日、111 年 12 月 31 日及 111 年 6 月 30 日，本集團就持續參與之範圍內繼續認列已移轉之讓售應收帳款相關資訊如下：

	112年6月30日	111年12月31日	111年6月30日
於移轉前之原始資產	\$ 456,115	\$ 1,206,473	\$ 1,138,708
之總帳面金額			
繼續認列之資產之			
帳面金額	45,612	120,647	113,871

(六) 存貨

	112年6月30日		
	成本	備抵呆滯及跌價損失	帳面金額
原料	\$ 1,456,888	(\$ 150,237)	\$ 1,306,651
在製品	476,158	(12,350)	463,808
製成品	2,106,240	(113,159)	1,993,081
合計	<u>\$ 4,039,286</u>	<u>(\$ 275,746)</u>	<u>\$ 3,763,540</u>
	111年12月31日		
	成本	備抵呆滯及跌價損失	帳面金額
原料	\$ 1,689,950	(\$ 137,852)	\$ 1,552,098
在製品	432,220	(13,370)	418,850
製成品	3,112,290	(172,661)	2,939,629
合計	<u>\$ 5,234,460</u>	<u>(\$ 323,883)</u>	<u>\$ 4,910,577</u>
	111年6月30日		
	成本	備抵呆滯及跌價損失	帳面金額
原料	\$ 2,106,466	(\$ 98,169)	\$ 2,008,297
在製品	897,710	(10,979)	886,731
製成品	2,443,396	(86,671)	2,356,725
合計	<u>\$ 5,447,572</u>	<u>(\$ 195,819)</u>	<u>\$ 5,251,753</u>

本集團當期認列為費損之存貨成本：

	<u>112年4月1日至6月30日</u>	<u>111年4月1日至6月30日</u>
已出售存貨成本	\$ 7,338,486	\$ 6,946,168
報廢損失	16,817	89,185
存貨呆滯及跌價回升利益	(34,341)	(32,277)
存貨盤盈	-	(48)
	<u>\$ 7,320,962</u>	<u>\$ 7,003,028</u>
	<u>112年1月1日至6月30日</u>	<u>111年1月1日至6月30日</u>
已出售存貨成本	\$ 13,625,612	\$ 12,060,072
報廢損失	17,634	112,458
存貨呆滯及跌價回升利益	(48,137)	(29,247)
存貨盤盈	(5)	(48)
	<u>\$ 13,595,104</u>	<u>\$ 12,143,235</u>

本集團於民國 112 年及 111 年 4 月 1 日至 6 月 30 日暨 112 年及 111 年 1 月 1 日至 6 月 30 日因出售部分已提列跌價之存貨，而導致存貨淨變現價值回升。

(七) 採用權益法之投資

	<u>112年1月1日至6月30日</u>	<u>111年1月1日至6月30日</u>
1月1日	\$ 5,028,458	\$ 4,699,769
增加採用權益法之投資	60,592	-
投資損益份額	(2,448)	(82,389)
投資盈餘分派	(213,003)	-
資本公積變動	7,259	5,147
其他權益變動	(140,067)	110,460
採用權益法之投資貸餘轉列/迴轉 非流動負債	(16)	40
6月30日	<u>\$ 4,740,775</u>	<u>\$ 4,733,027</u>

1. 本公司及本集團之子公司美律資本股份有限公司於民國 111 年 7 月 28 日經董事會決議投資麥金開發創業投資有限合夥，於民國 112 年 5 月 25 日增資金額分別為 42,667 仟元及 1,000 仟元。
2. 本集團之子公司美律電子(深圳)有限公司於民國 112 年 1 月 31 日經董事會決議投資東莞鉅鵬電子有限公司，投資金額為人民幣 3,858 仟元(折合新台幣 16,925 仟元)，取得 33%之股權，業已辦理變更登記完竣。

3. 明細如下：

	<u>112年6月30日</u>	<u>111年12月31日</u>	<u>111年6月30日</u>
重大關聯企業			
美特科技(蘇州)有限公司(MECE)	\$ 3,067,182	\$ 3,251,933	\$ 3,107,182
不重大關聯企業			
美律電子(惠州)有限公司(MECH)	1,164,815	1,311,066	1,195,294
廣東立訊美律電子有限公司(MEDG)	399,074	407,293	389,328
陸合企業股份有限公司(陸合)	34,442	39,582	41,223
麥金開發創業投資有限合夥 (MAC FUND)	59,791	18,584	-
東莞鉅鵬電子有限公司(東莞鉅鵬)	15,471	-	-
美律電子(上海)有限公司(MECS)	(1,093)	(1,109)	(1,099)
小計	4,739,682	5,027,349	4,731,928
加：採用權益法之投資貸餘轉 列非流動負債	1,093	1,109	1,099
	<u>\$ 4,740,775</u>	<u>\$ 5,028,458</u>	<u>\$ 4,733,027</u>

4. 採用權益法之關聯企業損益之份額如下：

<u>被投資公司</u>	<u>112年4月1日至6月30日</u>	<u>111年4月1日至6月30日</u>
MECE	(\$ 37,966)	(\$ 92,377)
MECH	56,701	48,149
MEDG	1,839	3,103
陸合	(1,513)	(1,081)
MAC FUND	(1,180)	-
東莞鉅鵬	(90)	-
	<u>\$ 17,791</u>	<u>(\$ 42,206)</u>
<u>被投資公司</u>	<u>112年1月1日至6月30日</u>	<u>111年1月1日至6月30日</u>
MECE	(\$ 101,830)	(\$ 145,623)
MECH	102,443	62,503
MEDG	3,503	4,026
陸合	(3,033)	(3,296)
MAC FUND	(2,459)	-
東莞鉅鵬	(1,073)	-
MECS	1	1
	<u>(\$ 2,448)</u>	<u>(\$ 82,389)</u>

3. 關聯企業

(1) 本集團重大關聯企業之基本資訊如下：

公司名稱	主要營業 場所	持股比例			關係之性質	衡量 方法
		<u>112年6月30日</u>	<u>111年12月31日</u>	<u>111年6月30日</u>		
MECE	中國大陸	49.00%	49.00%	49.00%	持有20%以上之表決權	權益法

(2) 本集團重大關聯企業之彙總性財務資訊如下：

資產負債表

美特科技(蘇州)有限公司			
	112年6月30日	111年12月31日	111年6月30日
流動資產	\$ 5,961,464	\$ 4,984,442	\$ 3,762,829
非流動資產	4,700,946	5,534,283	6,150,584
流動負債	(4,163,974)	(3,594,226)	(3,421,243)
非流動負債	(64,282)	(57,220)	(60,736)
淨資產總額	<u>\$ 6,434,154</u>	<u>\$ 6,867,279</u>	<u>\$ 6,431,434</u>
占關聯企業淨資產之份額	\$ 3,152,735	\$ 3,364,967	\$ 3,151,403
逆側流已(未)實現損益	(85,553)	(113,034)	(44,221)
關聯企業帳面價值	<u>\$ 3,067,182</u>	<u>\$ 3,251,933</u>	<u>\$ 3,107,182</u>

綜合損益表

美特科技(蘇州)有限公司		
	112年4月1日至6月30日	111年4月1日至6月30日
收入	\$ 1,767,095	\$ 1,547,698
繼續營業單位本期淨損	(\$ 103,214)	(\$ 130,806)
本期綜合損益總額	<u>(\$ 103,214)</u>	<u>(\$ 130,806)</u>

美特科技(蘇州)有限公司		
	112年1月1日至6月30日	111年1月1日至6月30日
收入	\$ 3,667,023	\$ 2,963,635
繼續營業單位本期淨損	(\$ 263,899)	(\$ 324,381)
本期綜合損益總額	<u>(\$ 263,899)</u>	<u>(\$ 324,381)</u>

(3) 本集團個別不重大關聯企業之經營結果之份額彙總如下：

	112年4月1日至6月30日	111年4月1日至6月30日
採用權益法之關聯企業及 合資損益之份額	\$ 55,757	\$ 50,171
其他綜合損益(稅後淨額)	(48,734)	(15,877)
本期綜合損益總額	<u>\$ 7,023</u>	<u>\$ 34,294</u>

	112年1月1日至6月30日	111年1月1日至6月30日
採用權益法之關聯企業及 合資損益之份額	\$ 99,382	\$ 63,234
其他綜合損益(稅後淨額)	(41,021)	28,650
本期綜合損益總額	<u>\$ 58,361</u>	<u>\$ 91,884</u>

上開採權益法之投資除 MECE 及 MECH 外，係依同期間自行結算且未經會計師核閱之財務報表認列投資損益。

(八) 不動產、廠房及設備

112年1月1日至6月30日

成本	期初餘額	本期增加	本期減少	本期移轉	淨兌換差額	期末餘額
土地	\$ 792,675	\$ -	\$ -	\$ -	(\$ 463)	\$ 792,212
土地改良物	599	-	-	-	(8)	591
房屋及建築	1,774,209	7,203	(1,556)	40,807	(19,227)	1,801,436
機械設備	3,166,963	54,063	(24,364)	8,634	(49,555)	3,155,741
運輸設備	22,133	-	(3,163)	-	(425)	18,545
辦公設備	302,683	9,305	(2,020)	14,458	(4,670)	319,756
其他設備	286,053	14,253	(4,192)	28,772	(4,404)	320,482
未完工程	124,368	57,565	-	(87,506)	(316)	94,111
合計	6,469,683	\$ 142,389	(\$ 35,295)	\$ 5,165	(\$ 79,068)	6,502,874

累計折舊

土地改良物	(\$ 581)	(\$ 2)	\$ -	\$ -	\$ 8	(\$ 575)
房屋及建築	(584,319)	(33,363)	1,556	1,977	12,263	(601,886)
機械設備	(1,377,578)	(196,907)	18,731	-	27,459	(1,528,295)
運輸設備	(16,450)	(931)	2,860	-	323	(14,198)
辦公設備	(202,973)	(17,686)	1,940	-	3,405	(215,314)
其他設備	(139,879)	(22,236)	4,166	(1,977)	2,995	(156,931)
合計	(2,321,780)	(\$ 271,125)	\$ 29,253	\$ -	\$ 46,453	(2,517,199)
	\$ 4,147,903					\$ 3,985,675

111年1月1日至6月30日

成本	期初餘額	本期增加	本期減少	本期移轉	淨兌換差額	期末餘額
土地	\$ 790,477	\$ -	\$ -	\$ -	\$ 451	\$ 790,928
土地改良物	543	-	-	-	8	551
房屋及建築	1,484,904	2,015	(10,692)	71,265	43,906	1,591,398
機械設備	2,785,124	48,259	(11,634)	15,018	87,304	2,924,071
運輸設備	21,063	766	-	-	372	22,201
辦公設備	276,950	6,787	(11,412)	220	5,464	278,009
其他設備	241,388	11,478	(2,356)	-	6,461	256,971
未完工程	208,125	118,108	(1,127)	(59,286)	961	266,781
合計	5,808,574	\$ 187,413	(\$ 37,221)	\$ 27,217	\$ 144,927	6,130,910

累計折舊

土地改良物	(\$ 543)	\$ -	\$ -	\$ -	(\$ 8)	(\$ 551)
房屋及建築	(508,737)	(37,247)	10,692	-	(10,840)	(546,132)
機械設備	(1,031,903)	(174,299)	10,320	-	(25,669)	(1,221,551)
運輸設備	(14,329)	(930)	-	-	(253)	(15,512)
辦公設備	(189,640)	(15,894)	11,349	-	(3,688)	(197,873)
其他設備	(112,419)	(15,536)	889	-	(2,491)	(129,557)
合計	(1,857,571)	(\$ 243,906)	\$ 33,250	\$ -	(\$ 42,949)	(2,111,176)
	\$ 3,951,003					\$ 4,019,734

1. 不動產、廠房及設備未有借款成本資本化情形。

2. 本集團未有以不動產、廠房及設備提供擔保之情形。

(九)租賃交易－承租人

1. 本集團租賃之標的資產包括土地、建物、機器設備、公務車、辦公設備及其他設備，租賃合約之期間通常介於 1 到 45 年。租賃合約是採個別協商並包含各種不同的條款及條件，除租賃之資產不得用作借貸擔保外，未有加諸其他之限制。
2. 本集團承租屬短期租賃標的資產主要為辦公室、宿舍及儀器設備；屬低價值租賃標的資產主要為辦公設備。
3. 使用權資產之帳面價值與認列之折舊費用資訊如下：

	<u>112年6月30日</u>	<u>111年12月31日</u>	<u>111年6月30日</u>
	帳面金額	帳面金額	帳面金額
土地	\$ 84,202	\$ 86,854	\$ 87,757
房屋及建築	193,414	202,878	86,264
機器設備	1,509	2,392	3,009
運輸設備	823	1,287	1,751
辦公設備	39	109	46
其他設備	4	34	-
	<u>\$ 279,991</u>	<u>\$ 293,554</u>	<u>\$ 178,827</u>

	<u>112年4月1日至6月30日</u>	<u>111年4月1日至6月30日</u>
	折舊費用	折舊費用
土地	\$ 1,220	\$ 1,223
房屋及建築	29,858	22,354
機器設備	348	342
運輸設備	223	391
辦公設備	37	33
其他設備	15	-
	<u>\$ 31,701</u>	<u>\$ 24,343</u>

	<u>112年1月1日至6月30日</u>	<u>111年1月1日至6月30日</u>
	折舊費用	折舊費用
土地	\$ 2,451	\$ 2,436
房屋及建築	51,991	49,504
機器設備	708	711
運輸設備	456	788
辦公設備	75	81
其他設備	30	-
	<u>\$ 55,711</u>	<u>\$ 53,520</u>

4. 本集團於民國 112 年及 111 年 4 月 1 日至 6 月 30 日暨 112 年及 111 年 1 月 1 日至 6 月 30 日使用權資產之增添分別為 37,819 仟元、26,405 仟元、59,014 仟元及 31,121 仟元。

5. 與租賃合約有關之損益項目資訊如下：

	112年4月1日至6月30日		111年4月1日至6月30日	
<u>影響當期損益之項目</u>				
租賃負債之利息費用	\$	1,936	\$	683
屬短期租賃合約之費用		10,894		9,478
屬低價值資產租賃之費用		65		32
	\$	<u>12,895</u>	\$	<u>10,193</u>
		112年1月1日至6月30日		111年1月1日至6月30日
<u>影響當期損益之項目</u>				
租賃負債之利息費用	\$	3,709	\$	1,613
屬短期租賃合約之費用		25,059		17,807
屬低價值資產租賃之費用		135		115
	\$	<u>28,903</u>	\$	<u>19,535</u>

本集團於民國 112 年及 111 年 4 月 1 日至 6 月 30 日暨 112 年及 111 年 1 月 1 日至 6 月 30 日租賃現金流出總額分別為 46,362 仟元、39,033 仟元、87,688 仟元及 74,906 仟元。

(十) 無形資產

112年1月1日至6月30日				
成本	期初餘額	本期增加	淨兌換差額	期末餘額
商譽	\$ 931,678	\$ -	\$ -	\$ 931,678
電腦軟體	622,674	9,242	(795)	631,121
客戶關係	326,550	-	-	326,550
商標權	61,481	-	-	61,481
專門技術	115,748	-	-	115,748
其他	44,263	1,785	45	46,093
合計	<u>2,102,394</u>	<u>\$ 11,027</u>	<u>(\$ 750)</u>	<u>2,112,671</u>
<u>累計攤銷</u>				
電腦軟體	(\$ 478,230)	(\$ 36,067)	\$ 254	(\$ 514,043)
客戶關係	(197,567)	(22,032)	-	(219,599)
商標權	(24,403)	(2,759)	-	(27,162)
專門技術	(104,174)	(11,574)	-	(115,748)
其他	(33,311)	(2,892)	14	(36,189)
合計	<u>(837,685)</u>	<u>(\$ 75,324)</u>	<u>\$ 268</u>	<u>(912,741)</u>
<u>累計減損</u>				
商譽	(\$ 161,766)	\$ -	\$ -	(\$ 161,766)
總計	<u>\$ 1,102,943</u>			<u>\$ 1,038,164</u>

111年1月1日至6月30日

成本	期初餘額	本期增加	淨兌換差額	期末餘額
商譽	\$ 931,678	\$ -	\$ -	\$ 931,678
電腦軟體	590,844	6,624	1,137	598,605
客戶關係	326,550	-	-	326,550
商標權	61,481	-	-	61,481
專門技術	115,748	-	-	115,748
其他	38,093	913	191	39,197
合計	2,064,394	\$ 7,537	\$ 1,328	2,073,259
累計攤銷				
電腦軟體	(\$ 406,530)	(\$ 35,472)	(\$ 592)	(\$ 442,594)
客戶關係	(153,503)	(22,033)	-	(175,536)
商標權	(18,885)	(2,759)	-	(21,644)
專門技術	(81,024)	(11,575)	-	(92,599)
其他	(28,273)	(2,427)	(65)	(30,765)
合計	(688,215)	(\$ 74,266)	(\$ 657)	(763,138)
總計	\$ 1,376,179			\$ 1,310,121

1. 無形資產攤銷明細如下：

	112年4月1日至6月30日	111年4月1日至6月30日
營業成本	\$ 2,819	\$ 1,843
推銷費用	3,490	3,118
管理費用	19,119	21,064
研發費用	12,285	11,020
	\$ 37,713	\$ 37,045
	112年1月1日至6月30日	111年1月1日至6月30日
營業成本	\$ 5,513	\$ 4,954
推銷費用	7,066	6,396
管理費用	39,364	41,048
研發費用	23,381	21,868
	\$ 75,324	\$ 74,266

2. 商譽分攤至本集團現金產生單位：

	112年6月30日		
	成本	累計減損	期末金額
商譽：			
鴻鼎通訊	\$ 139,735	\$ -	\$ 139,735
蘇州美聲及Indigo	581,644	(161,766)	419,878
歐仕達(廈門)	210,299	-	210,299
	<u>\$ 931,678</u>	<u>(\$ 161,766)</u>	<u>\$ 769,912</u>
	111年12月31日		
	成本	累計減損	期末金額
商譽：			
鴻鼎通訊	\$ 139,735	\$ -	\$ 139,735
蘇州美聲及Indigo	581,644	(161,766)	419,878
歐仕達(廈門)	210,299	-	210,299
	<u>\$ 931,678</u>	<u>(\$ 161,766)</u>	<u>\$ 769,912</u>
	111年6月30日		
	成本	累計減損	期末金額
商譽：			
鴻鼎通訊	\$ 139,735	\$ -	\$ 139,735
蘇州美聲及Indigo	581,644	-	581,644
歐仕達(廈門)	210,299	-	210,299
	<u>\$ 931,678</u>	<u>\$ -</u>	<u>\$ 931,678</u>

民國 111 年 12 月 31 日本集團依據使用價值計算之可回收金額小於帳面金額，因此認列商譽減損損失 161,766 仟元，認列減損損失後之商譽為 419,878 仟元。

3. 針對商譽於民國 111 年 12 月 31 日執行減損測試，使用價值依據管理階層核定之五年度財務預算之現金流量為估算基礎，用於計算使用價值之主要假設如下：

111年12月31日	鴻鼎通訊	蘇州美聲及Indigo	歐仕達(廈門)
折現率	1.49%	17.43%	14.98%
成長率	10%	7.71%~62%	3%~20%

4. 本集團未有以無形資產提供擔保之情形。

(十一) 短期借款

借款性質	112年6月30日	利率區間	擔保品
銀行借款			
信用借款	\$ 433,841	2.40~5.10%	無
擔保借款	42,820	3.70%	專利權(註)
	<u>\$ 476,661</u>		
借款性質	111年12月31日	利率區間	擔保品
銀行借款			
信用借款	\$ 2,102,771	1.60%~5.25%	無
擔保借款	44,080	3.95%	專利權(註)
	<u>\$ 2,146,851</u>		
借款性質	111年6月30日	利率區間	擔保品
銀行借款			
信用借款	<u>\$ 3,726,069</u>	0.00%~5.10%	無

1. 於民國 112 年及 111 年 4 月 1 日至 6 月 30 日暨 112 年及 111 年 1 月 1 日至 6 月 30 日列於損益之利息費用分別為 4,737 仟元、9,982 仟元、13,290 仟元及 18,317 仟元。

2. 民國 112 年 6 月 30 日、111 年 12 月 31 日及 111 年 6 月 30 日之信用借款包含由本集團提供背書之保證。

註：此專利權係已費用化。

(十二) 其他應付款

	112年6月30日	111年12月31日	111年6月30日
應付股利	\$ 981,235	\$ -	\$ 866,040
應付薪資及獎金	297,588	399,878	331,332
應付員工酬勞	123,357	163,655	94,420
應付設備款(含無形資產)	49,243	106,217	59,716
應付董事酬勞	51,496	40,299	35,654
其他	304,845	484,394	440,660
	<u>\$ 1,807,764</u>	<u>\$ 1,194,443</u>	<u>\$ 1,827,822</u>

(十三) 應付公司債

	112年6月30日	111年12月31日	111年6月30日
應付公司債	\$ 3,000,000	\$ 3,000,000	\$ 3,000,000
減：應付公司債折價	(32,053)	(46,162)	(60,436)
合計	<u>\$ 2,967,947</u>	<u>\$ 2,953,838</u>	<u>\$ 2,939,564</u>

1. 本公司於民國 110 年 8 月 11 日發行之國內第三次無擔保可轉換公司債如下：

(1) 本公司國內第三次無擔保轉換公司債之發行條件如下：

A. 本公司經主管機關核准募集及發行國內第三次無擔保轉換公司債，發行總額計 3,015,000 仟元，票面利率 0%，發行期間 3 年，流通期間自民國 110 年 8 月 11 日至 113 年 8 月 11 日。本轉換公司債到期時按債券面額以現金一次償還。本轉換公司債於民國 110 年 8 月 11 日於財

團法人中華民國證券櫃檯買賣中心掛牌交易。

- B. 債權人自本轉換公司債發行滿三個月之次日起，至到期日止，除(一)普通股依法暫停過戶期間；(二)本公司無償配股停止過戶日、現金股息停止過戶日或現金增資認股停止過戶日前十五個營業日起，至權利分派基準日止；(三)辦理減資之減資基準日起至減資換發股票開始交易日前一日止；(四)辦理股票變更面額之停止轉換起始日至新股換發股票開始交易日前一日止，不得請求轉換之外，得隨時透過交易券商轉知台灣集中保管結算所股份有限公司向本公司請求轉換為普通股，轉換後普通股之權利義務與原已發行之普通股相同。
- C. 本轉換公司債之轉換價格係依轉換辦法規定之訂價模式予以訂定，續後轉換價格遇有本公司因反稀釋條款之情況，將依轉換辦法規定之訂價模式予以調整。截至民國 112 年 6 月 30 日止，本轉換公司債轉換價格為每股 110.6 元。
- D. 本轉換公司債於自發行日起滿三個月之翌日起至發行期間屆滿前四十日止，本公司普通股收盤價格連續三十個營業日超過當時轉換價格達百分之三十(含)以上時，或本債券於發行滿三個月之次日起至發行期間屆滿前四十日止，本債券流通在外餘額低於原發行總額之百分之十時，本公司得依發行及轉換辦法第十八條規定之本公司對本轉換公司債之贖回權，按債券面額以現金收回其流通在外之本轉換公司債。
- E. 依發行及轉換辦法規定，所有本公司收回(包括由證券商營業處所買回)、償還或已轉換之本轉換公司債將被註銷，不再賣出或發行，其所附轉換權併同消滅。

(2)截至民國 112 年 6 月 30 日止，本轉換公司債面額尚未轉換為普通股。

2. 本公司於發行可轉換公司債時，依據國際會計準則第 32 號規定，將屬權益性質之轉換權與各負債組成要素分離，截至民國 112 年 6 月 30 日帳列「資本公積－認股權」計 96,857 仟元。另嵌入之買回權，依據國際財務報導準則第 9 號規定，因其與主契約債務商品之經濟特性及風險非緊密關聯，故予以分離處理，並以其淨額帳列「透過損益按公允價值衡量之金融資產」。

(十四)長期借款

借款性質	借款期間及還款方式	利率區間	擔保品	112年6月30日
長期銀行借款				
信用借款	自民國109年2月20日至114年2月20日，每月付息，於民國111年分期償還本金。 (註1、2)	0.80%~1.16%	無	\$ 205,556
信用借款	自民國109年2月20日至116年2月19日，每月付息，於民國111年分期償還本金。	1.10%~5.25%	無	922,653
信用借款	自民國111年9月27日至114年9月27日，分期攤還；民國112年開始還本。	2.00%~3.75%	無	42,692
				1,170,901
減：一年或一營業週期內到期之長期借款				(443,670)
				\$ 727,231

借款性質	借款期間及還款方式	利率區間	擔保品	111年12月31日
長期銀行借款				
信用借款	自民國109年2月20日至114年2月20日，每月付息，於民國111年分期償還本金。 (註1、2)	0.68%~1.03%	無	\$ 258,889
信用借款	自民國109年7月15日起36個月，借款每月展延，並於民國112年償還本金。	5.89%	無	76,100
信用借款	自民國109年2月20日至116年2月19日，每月付息，於民國111年分期償還本金。	0.98%~2.40%	無	1,021,458
				<u>1,356,447</u>
減：一年或一營業週期內到期之長期借款				(<u>451,919</u>)
				<u>\$ 904,528</u>

借款性質	借款期間及還款方式	利率區間	擔保品	111年6月30日
長期銀行借款				
信用借款	自民國109年2月20日至114年2月20日，每月付息，於民國111年分期償還本金。 (註1、2)	0.43%~0.77%	無	\$ 295,556
信用借款	自民國109年2月20日至116年2月19日，每月付息；於民國111年開始償還本金。	0.73%~2.40%	無	1,073,578
				<u>1,369,134</u>
減：一年或一營業週期內到期之長期借款				(<u>247,501</u>)
				<u>\$ 1,121,633</u>

於民國112年及111年4月1日至6月30日暨112年及111年1月1日至6月30日列於損益之利息費用分別為7,291仟元、3,009仟元、14,219仟元及5,790仟元。

註1：本集團於民國108年11月與台北富邦銀行簽訂之長期貸款合約，總額度為302,222仟元，截至民國112年6月30日已動用122,222仟元。

上述合約規定：

於授信期間應維持以下之財務比率，並應每半年提出經會計師簽證/核閱之合併財務報表檢算比率乙次。

- (1) 流動比率不得低於100%；
- (2) 負債比率(負債總額/權益總額)不得高於200%；
- (3) 利息保障倍數不得低於10倍。
- (4) 有形淨值不得低於80億元。

註2：本集團於民國109年2月與日盛銀行簽訂之長期貸款合約，總額度為283,333仟元，截至民國112年6月30日已動用83,334仟元。

上述合約規定：

於授信期間應維持以下之財務比率，並應每半年提出經會計師簽證/核閱之合併財務報表檢算比率乙次。

- (1)流動比率不得低於 100%；
- (2)負債比率(負債總額/有形淨值)不得高於 250%；
- (3)有形淨值應維持在 80 億元(含以上)。

(十五)退休金

1. (1)本公司依據「勞動基準法」之規定，訂有確定福利之退休辦法，適用於民國 94 年 7 月 1 日實施「勞工退休金條例」前所有正式員工之服務年資，以及於實施「勞工退休金條例」後選擇繼續適用勞動基準法員工之後續服務年資。員工符合退休條件者，退休金之支付係根據服務年資及退休前 6 個月之平均薪資計算，15 年以內(含)的服務年資每滿一年給予兩個基數，超過 15 年之服務年資每滿一年給予一個基數，惟累積最高以 45 個基數為限。本公司按月就薪資總額 5.1%提撥退休基金，以勞工退休準備金監督委員會之名義專戶儲存於台灣銀行，另就經理人薪資 8%提撥退休基金。另本公司於每年年度終了前，估算前項勞工退休準備金專戶餘額，若該餘額不足給付次一年度內預估符合退休條件之勞工依前述計算之退休金數額，本公司將於次年度三月底前一次提撥其差額。
- (2)民國 112 年及 111 年 4 月 1 日至 6 月 30 日暨 112 年及 111 年 1 月 1 日至 6 月 30 日，本集團依上述退休金辦法認列之退休金成本分別為 176 仟元、245 仟元、352 仟元及 490 仟元。
- (3)本公司於民國 113 年度預計支付予退休計畫之提撥金額為 2,860 仟元。
2. (1)自民國 94 年 7 月 1 日起，本公司依據「勞工退休金條例」，訂有確定提撥之退休辦法，適用於本國籍之員工。本公司就員工選擇適用「勞工退休金條例」所定之勞工退休金制度部分，每月按薪資之 6%提繳勞工退休金至勞保局員工個人帳戶，員工退休金之支付依員工個人之退休金專戶及累積收益之金額採月退休金或一次退休金方式領取。
- (2)本集團之大陸子、孫公司、泰國子公司 METC、美國子公司 MECA、加拿大子公司 MENA、越南子公司 MEVN、香港子公司 MEST、新加坡子公司 MESH 及馬來西亞子公司 MEMP 之相關退休金辦法，請參閱民國 111 年度合併財務報表附註六、(十八)。
- (3)民國 112 年及 111 年 4 月 1 日至 6 月 30 日暨 112 年及 111 年 1 月 1 日至 6 月 30 日，本集團依上開退休金辦法認列之退休金成本分別為 38,053 仟元、38,036 仟元、75,896 仟元及 75,058 仟元。

(十六)股份基礎給付

1. 民國 112 年及 111 年 1 月 1 日至 6 月 30 日，本公司之股份基礎給付協議給與日給與之股份基礎給付交易使用本公司給與本公司股票之收盤價作為公平價值之衡量，相關資訊如下：

協議之類型	給與日	給與數量	合約期間	股價	履約價格	每單位公允價值	既得條件
(1) 108年第一次限制員工權利新股計畫	108.11.02	813單位	3年	150.0	0	150.0	註
(2) 108年第二次限制員工權利新股計畫	109.08.05	387單位	3年	169.0	0	169.0	註
(3) 109年第一次限制員工權利新股計畫	110.05.31	416單位	3年	107.5	0	107.5	註
(4) 109年第二次限制員工權利新股計畫	110.07.30	1,504單位	3年	111.0	0	111.0	註
(5) 110年第一次限制員工權利新股計畫	111.07.29	1,800單位	3年	80.7	0	80.7	註

註：依員工繼續服務期間（一至三年不等）之不同，員工可按各通知書上所載之股數，依 30%、30%、40%之比率分三年既得給予之股數。限制員工權利新股之既得尚需達成以下條件：

- (1) 服務屆滿 1 年仍在職，且達成本公司最近一年度之合併財務報表績效及個人績效評核標準，最高既得 30%。
- (2) 服務屆滿 2 年仍在職，且達成本公司最近一年度之合併財務報表績效及個人績效評核標準，累計最高既得 60%。
- (3) 服務屆滿 3 年仍在職，且達成本公司最近一年度之合併財務報表績效及個人績效評核標準，累計最高既得 100%。
- (4) 獲配員工於既得期間內離職或遇有未達既得條件者，就未達既得條件之股份由本公司以發行價格全數收買並予以註銷。

上述本公司發行之限制員工權利新股，在未達既得條件前不得轉讓，且有關股東權益事項皆委託信託保管機構代為行使之。

2. 上述股份基礎給付協議之詳細資訊如下：

	112年1月1日至6月30日		111年1月1日至6月30日	
	股數 (仟股)	加權平均 履約價格(元)	股數 (仟股)	加權平均 履約價格(元)
期初餘額	3,348	\$ -	2,417	\$ -
註銷限制員工權利新股	(41)	-	(111)	-
期末餘額	<u>3,307</u>	-	<u>2,306</u>	-

3. 股份基礎給付交易產生之費用如下：

	112年4月1日至6月30日		111年4月1日至6月30日	
	股數	加權平均 履約價格(元)	股數	加權平均 履約價格(元)
權益交割	\$	29,729	\$	23,076
	112年1月1日至6月30日		111年1月1日至6月30日	
	\$	58,582	\$	47,216

(十七)股本

民國 112 年 6 月 30 日止，本公司額定資本額為 4,000,000 仟元，分為 400,000 仟股(含員工認股權憑證可認購股數 5,000 仟股)，實收資本額為 2,177,502 仟元，每股面額 10 元。

本公司普通股期初與期末流通在外股數調節如下(單位：仟股)：

	112年1月1日至6月30日	111年1月1日至6月30日
1月1日	217,783	216,510
註銷限制員工權利新股	(41)	(111)
6月30日	<u>217,742</u>	<u>216,399</u>

(1)本公司民國 112 年 7 月 27 日及民國 112 年 4 月 27 日經董事會決議註銷本公司限制員工權利新股分別共計 8 仟股及 33 仟股，以民國 112 年 7 月 27 日及民國 112 年 5 月 3 日為減資基準日。上述除民國 112 年 7 月 27 日決議之註銷限制員工權利新股減資案外，業已變更完竣。

(2)本公司民國 111 年 7 月 28 日及民國 111 年 4 月 28 日經董事會決議註銷本公司限制員工權利新股分別共計 71 仟股及 40 仟股，以民國 111 年 7 月 28 日及民國 111 年 5 月 6 日為減資基準日。上述註銷限制員工權利新股減資案，業已變更完竣。

(十八) 資本公積

依公司法規定，超過票面金額發行股票所得之溢額及受領贈與之所得之資本公積，除得用於彌補虧損外，於公司無累積虧損時，按股東原有股份之比例發給新股或現金。另依證券交易法之相關規定，以上開資本公積撥充資本時，每年以其合計數不超過實收資本額百分之十為限。公司非於盈餘公積填補資本虧損仍有不足時，不得以資本公積補充之。

	112年1月1日至6月30日				
	發行溢價	認股權	限制員工 權利股票	其他	合計
1月1日	\$4,070,017	\$ 96,857	\$290,864	\$263,128	\$4,720,866
註銷限制員工權利股票	-	-	(3,379)	-	(3,379)
按持股比例認列關聯企業 權益變動	-	-	-	7,259	7,259
6月30日	<u>\$4,070,017</u>	<u>\$ 96,857</u>	<u>\$287,485</u>	<u>\$270,387</u>	<u>\$4,724,746</u>
	111年1月1日至6月30日				
	發行溢價	認股權	限制員工 權利股票	其他	合計
1月1日	\$4,035,505	\$ 96,857	\$267,825	\$246,436	\$4,646,623
註銷限制員工權利股票	-	-	(13,284)	-	(13,284)
按持股比例認列關聯企業 權益變動	-	-	-	5,147	5,147
6月30日	<u>\$4,035,505</u>	<u>\$ 96,857</u>	<u>\$254,541</u>	<u>\$251,583</u>	<u>\$4,638,486</u>

(十九) 保留盈餘

1. 依本公司章程規定，本公司年度決算後所得純益，除依法扣繳所得稅外，應先彌補以往年度虧損，次就其餘額提存百分之十為法定盈餘公積金，但法定盈餘公積已達本公司實收資本額時，得不再提列；必要時依法提列或迴轉特別盈餘公積後，加計上年度未分配盈餘為累積可分配盈餘，由董事會擬具分派議案，提請股東會決議分派之。董事會擬具盈餘分派議案，得依財務、業務及經營面等因素之考量，於不低於當期新增之可分配盈餘之百分之三十及不高於累積可分配盈餘百分之八十之額度內分派，股東紅利之分派應以現金

股利為優先，亦得以股票股利之方式分派，惟現金股利分派之比例以不低於股利總額之百分之三十為原則。分派股息及紅利之全部或一部如以現金之方式為之，授權董事會以三分之二以上董事之出席，及出席董事過半數同意後為之，並報告股東會。

2. 本公司股利政策如下：因本公司所處環境多變，企業生命週期正值穩定成長階段，為考量健全公司財務結構、營運盈餘之狀況及未來擴展營運規模之需要，擬採剩餘股利政策。
3. 法定盈餘公積除彌補公司虧損及按股東原有股份之比例發給新股或現金外，不得使用之，惟發給新股或現金者，以該項公積超過實收資本額百分之二十五之部分為限。
4. (1) 本公司分派盈餘時，依法令規定須就當年度資產負債表日之其他權益項目借方餘額提列特別盈餘公積始得分派，嗣後其他權益項目借方餘額迴轉時，迴轉金額得列入可供分派盈餘中。截至民國 112 年 6 月 30 日止，依前開規定而提列之特別盈餘公積計 499,042 仟元。依證期局民國 101 年 11 月 21 日證期(審)字第 1010051600 號函規定，發行限制員工權利限制新股中之「員工未賺得酬勞」項目非屬未實現損益項目，爰尚無需提列特別盈餘公積。
- (2) 首次採用 IFRSs 時，民國 101 年 4 月 6 日金管證發字第 1010012865 號函提列之特別盈餘公積，本公司於嗣後使用、處分或重分類相關資產時，就原提列特別盈餘公積之比例予以迴轉，前述相關資產若為投資性不動產時，屬土地部分於處分或重分類時迴轉，屬土地以外之部分，則於使用期間逐期迴轉。截至民國 112 年 6 月 30 日止，屬前述之歷年公積餘額尚有 269,144 仟元。
- (3) 截至民國 112 年 6 月 30 日、111 年 12 月 31 日及 111 年 6 月 30 日，本公司之特別盈餘公積餘額分別為 768,186 仟元、748,930 仟元及 748,929 仟元。
5. 本公司於民國 112 年 6 月 14 日及民國 111 年 6 月 15 日經股東會決議通過民國 111 年度及 110 年度盈餘分派案如下：

	111年度		110年度	
	金額	每股股利(元)	金額	每股股利(元)
法定盈餘公積	\$ 146,458		\$ 113,098	
特別盈餘公積	19,256		479,786	
現金股利	981,235	\$ 4.5	866,040	\$ 4.0
	<u>\$ 1,146,949</u>		<u>\$ 1,458,924</u>	

上述民國 111 年及 110 年度之盈餘分配情形與本公司民國 112 年 2 月 23 日及民國 111 年 2 月 24 日之董事會提議並無差異。

(二十) 其他權益項目

112年1月1日至6月30日	透過其他綜合損益按公允價值衡		透過其他綜合損益按公允價值衡		員工未賺得酬勞成本	總計
	國外營運機構財務報表換算之兌換差額	量之債務工具投資未實現評價(損)益	量之權益工具投資未實現評價(損)益	量之權益工具投資未實現評價(損)益		
1月1日	(\$ 258,567)	(\$ 2,687)	(\$ 506,932)	(\$ 228,260)	(\$ 996,446)	
限制員工權利股票攤銷	-	-	-	58,582	58,582	
註銷限制員工權利新股	-	-	-	3,784	3,784	
評價調整	-	514	22,837	-	23,351	
評價調整之稅額	-	-	(1,040)	-	(1,040)	
外幣換算差異數：						
- 集團	(71,367)	-	-	-	(71,367)	
- 集團之稅額	14,274	-	-	-	14,274	
- 關聯企業	(140,067)	-	-	-	(140,067)	
- 關聯企業之稅額	27,896	-	-	-	27,896	
6月30日	(\$ 427,831)	(\$ 2,173)	(\$ 485,135)	(\$ 165,894)	(\$ 1,081,033)	

111年1月1日至6月30日	透過其他綜合損益按公允價值衡		透過其他綜合損益按公允價值衡		員工未賺得酬勞成本	總計
	國外營運機構財務報表換算之兌換差額	量之債務工具投資未實現評價(損)益	量之權益工具投資未實現評價(損)益	量之權益工具投資未實現評價(損)益		
1月1日	(\$ 605,572)	\$ 2,941	(\$ 146,299)	(\$ 220,316)	(\$ 969,246)	
限制員工權利股票攤銷	-	-	-	47,216	47,216	
註銷限制員工權利新股	-	-	-	14,390	14,390	
評價調整	-	(3,931)	(270,214)	-	(274,145)	
評價調整之稅額	-	-	(2,316)	-	(2,316)	
外幣換算差異數：						
- 集團	237,910	-	-	-	237,910	
- 集團之稅額	(47,581)	-	-	-	(47,581)	
- 關聯企業	115,607	-	-	-	115,607	
- 關聯企業之稅額	(22,763)	-	-	-	(22,763)	
6月30日	(\$ 322,399)	(\$ 990)	(\$ 418,829)	(\$ 158,710)	(\$ 900,928)	

(二十一) 營業收入

	112年4月1日至6月30日	111年4月1日至6月30日
客戶合約之收入	\$ 8,356,287	\$ 8,004,468
	112年1月1日至6月30日	111年1月1日至6月30日
客戶合約之收入	\$ 15,487,192	\$ 14,022,811

1. 客戶合約收入之細分

本集團之收入源於某一時點移轉之商品及勞務，收入可細分為下列主要地理區域：

112年4月1日至6月30日

	電子產品					合計
	台灣	深圳	新加坡	越南	其他	
部門收入	\$ 5,968,226	\$ 2,159,342	\$ 2,030,788	\$ 646,897	\$ 1,434,370	\$ 12,239,623
內部部門交易 之收入	(6,224)	(2,086,207)	-	(609,268)	(1,181,637)	(3,883,336)
外部客戶合約 收入	<u>5,962,002</u>	<u>73,135</u>	<u>2,030,788</u>	<u>37,629</u>	<u>252,733</u>	<u>8,356,287</u>
主要地理區域						
歐洲地區	2,616,487	20,026	1,481,614	-	52,177	4,170,304
美國地區	3,053,303	-	548,006	-	95,958	3,697,267
大陸地區	37,658	53,109	-	-	96,450	187,217
台灣地區	177,545	-	-	-	-	177,545
其他地區	<u>77,009</u>	<u>-</u>	<u>1,168</u>	<u>37,629</u>	<u>8,148</u>	<u>123,954</u>
合計	<u>\$ 5,962,002</u>	<u>\$ 73,135</u>	<u>\$ 2,030,788</u>	<u>\$ 37,629</u>	<u>\$ 252,733</u>	<u>\$ 8,356,287</u>

112年1月1日至6月30日

	電子產品					合計
	台灣	深圳	新加坡	越南	其他	
部門收入	\$ 11,143,779	\$ 3,988,094	\$ 3,608,671	\$ 1,065,814	\$ 2,719,159	\$ 22,525,517
內部部門交易 之收入	(12,355)	(3,855,209)	-	(992,917)	(2,177,844)	(7,038,325)
外部客戶合約 收入	<u>11,131,424</u>	<u>132,885</u>	<u>3,608,671</u>	<u>72,897</u>	<u>541,315</u>	<u>15,487,192</u>
主要地理區域						
歐洲地區	4,773,716	40,432	2,529,487	-	109,589	7,453,224
美國地區	5,881,842	-	1,078,011	-	187,834	7,147,687
大陸地區	62,560	92,453	-	-	226,005	381,018
台灣地區	267,390	-	-	-	-	267,390
其他地區	<u>145,916</u>	<u>-</u>	<u>1,173</u>	<u>72,897</u>	<u>17,887</u>	<u>237,873</u>
合計	<u>\$ 11,131,424</u>	<u>\$ 132,885</u>	<u>\$ 3,608,671</u>	<u>\$ 72,897</u>	<u>\$ 541,315</u>	<u>\$ 15,487,192</u>

111年4月1日至6月30日

	電子產品					合計
	台灣	深圳	新加坡	越南	其他	
部門收入	\$ 5,622,445	\$ 2,268,075	\$ 1,888,079	\$ 1,299,384	\$ 1,225,549	\$ 12,303,532
內部部門交易 之收入	(7,285)	(2,186,333)	-	(1,189,330)	(916,116)	(4,299,064)
外部客戶合約 收入	<u>5,615,160</u>	<u>81,742</u>	<u>1,888,079</u>	<u>110,054</u>	<u>309,433</u>	<u>8,004,468</u>
主要地理區域						
歐洲地區	2,758,747	32,124	1,469,137	-	54,862	4,314,870
美國地區	2,227,328	-	418,891	-	152,839	2,799,058
大陸地區	132,136	49,616	-	-	93,606	275,358
台灣地區	430,639	2	-	-	301	430,942
其他地區	<u>66,310</u>	<u>-</u>	<u>51</u>	<u>110,054</u>	<u>7,825</u>	<u>184,240</u>
合計	<u>\$ 5,615,160</u>	<u>\$ 81,742</u>	<u>\$ 1,888,079</u>	<u>\$ 110,054</u>	<u>\$ 309,433</u>	<u>\$ 8,004,468</u>

111年1月1日至6月30日

	電子產品					合計
	台灣	深圳	新加坡	越南	其他	
部門收入	\$ 9,848,103	\$ 3,369,657	\$ 3,200,008	\$ 2,223,765	\$ 2,123,981	\$ 20,765,514
內部部門交易 之收入	(7,615)	(3,178,611)	-	(2,035,684)	(1,520,793)	(6,742,703)
外部客戶合約 收入	<u>9,840,488</u>	<u>191,046</u>	<u>3,200,008</u>	<u>188,081</u>	<u>603,188</u>	<u>14,022,811</u>
主要地理區域						
歐洲地區	4,494,433	58,585	2,424,016	-	118,894	7,095,928
美國地區	4,277,620	-	775,941	-	278,448	5,332,009
大陸地區	211,183	132,459	-	-	189,500	533,142
台灣地區	757,827	2	-	-	301	758,130
其他地區	<u>99,425</u>	<u>-</u>	<u>51</u>	<u>188,081</u>	<u>16,045</u>	<u>303,602</u>
合計	<u>\$ 9,840,488</u>	<u>\$ 191,046</u>	<u>\$ 3,200,008</u>	<u>\$ 188,081</u>	<u>\$ 603,188</u>	<u>\$ 14,022,811</u>

2. 合約負債：

(1) 本集團認列客戶合約收入相關之合約負債如下：

	112年6月30日	111年12月31日	111年6月30日	111年1月1日
合約負債	<u>\$ 941,397</u>	<u>\$ 1,020,897</u>	<u>\$ 1,098,838</u>	<u>\$ 874,000</u>

(2) 期初合約負債本期認列收入

	112年4月1日至6月30日	111年4月1日至6月30日
合約負債期初餘額		
本期認列收入	<u>\$ 92,966</u>	<u>\$ 76,283</u>
	112年1月1日至6月30日	111年1月1日至6月30日
合約負債期初餘額		
本期認列收入	<u>\$ 209,333</u>	<u>\$ 141,054</u>

(二十二) 其他收入

	112年4月1日至6月30日	111年4月1日至6月30日
賠償款收入(註)	\$ -	\$ 115,414
政府補助款	17,509	41,259
樣品收入	40,715	11,848
股利收入	596	2,082
租金收入	6,989	329
其他收入—其他	<u>58,734</u>	<u>9,392</u>
	<u>\$ 124,543</u>	<u>\$ 180,324</u>
	112年1月1日至6月30日	111年1月1日至6月30日
賠償款收入(註)	\$ -	\$ 115,414
政府補助款	46,421	80,176
樣品收入	68,124	21,048
股利收入	596	2,082
租金收入	12,850	631
其他收入—其他	<u>62,877</u>	<u>13,163</u>
	<u>\$ 190,868</u>	<u>\$ 232,514</u>

註：本集團與立訊有限公司簽訂賠償合約。

(二十三) 其他利益及(損失)

	<u>112年4月1日至6月30日</u>	<u>111年4月1日至6月30日</u>
外幣兌換利益	\$ 129,511	\$ 104,816
透過損益按公允價值衡量之 金融資產(負債)利益	15,126	53,281
處分不動產、廠房及設備利益 (損失)	20,027 ((169)
其他損失	(146)	(4,296)
	<u>\$ 164,518</u>	<u>\$ 153,632</u>
	<u>112年1月1日至6月30日</u>	<u>111年1月1日至6月30日</u>
外幣兌換利益	\$ 80,710	\$ 249,760
透過損益按公允價值衡量之 金融資產(負債)利益	35,134	87,738
處分不動產、廠房及設備利益 (損失)	19,204 ((863)
其他損失	(2,662)	(6,185)
	<u>\$ 132,386</u>	<u>\$ 330,450</u>

(二十四) 費用性質之額外資訊

	<u>112年4月1日至6月30日</u>	<u>111年4月1日至6月30日</u>
員工福利費用	\$ 788,181	\$ 786,428
折舊費用-不動產	138,273	123,203
折舊費用-使用權資產	31,701	24,343
攤銷費用	37,713	37,045
合計	<u>\$ 995,868</u>	<u>\$ 971,019</u>
	<u>112年1月1日至6月30日</u>	<u>111年1月1日至6月30日</u>
員工福利費用	\$ 1,523,500	\$ 1,501,743
折舊費用-不動產	271,125	243,906
折舊費用-使用權資產	55,711	53,520
攤銷費用	75,324	74,266
合計	<u>\$ 1,925,660</u>	<u>\$ 1,873,435</u>

(二十五) 員工福利費用

	<u>112年4月1日至6月30日</u>	<u>111年4月1日至6月30日</u>
薪資費用	\$ 660,280	\$ 673,117
股份基礎給付	29,729	23,076
勞健保費用	17,212	16,169
退休金費用	38,229	38,281
其他用人費用	42,731	35,785
合計	<u>\$ 788,181</u>	<u>\$ 786,428</u>

	<u>112年1月1日至6月30日</u>	<u>111年1月1日至6月30日</u>
薪資費用	\$ 1,268,123	\$ 1,268,565
股份基礎給付	58,582	47,216
勞健保費用	36,983	34,846
退休金費用	76,248	75,548
其他用人費用	83,564	75,568
合計	<u>\$ 1,523,500</u>	<u>\$ 1,501,743</u>

1. 依本公司章程規定，為激勵員工及經營團隊，本公司依當年度獲利狀況扣除累積虧損後，如尚有餘額，應提撥員工酬勞 5%至 10%，董事酬勞不高於 2%。員工酬勞以股票或現金方式分派時，應由董事會以董事三分之二以上之出席及出席董事過半數同意之決議行之，並報告於股東會，員工酬勞發給股票或現金之對象包括符合一定條件之控制或從屬公司員工。
2. 本公司員工酬勞及董事酬勞估列如下：

	<u>112年4月1日至6月30日</u>	<u>111年4月1日至6月30日</u>
員工酬勞	\$ 29,640	\$ 31,454
董事酬勞	9,880	11,467
	<u>\$ 39,520</u>	<u>\$ 42,921</u>
	<u>112年1月1日至6月30日</u>	<u>111年1月1日至6月30日</u>
員工酬勞	\$ 33,591	\$ 41,034
董事酬勞	11,197	13,678
	<u>\$ 44,788</u>	<u>\$ 54,712</u>

上述金額帳列薪資費用科目，係依當年度之獲利狀況，民國 112 年及 111 年 1 月 1 日至 6 月 30 日員工酬勞均依 6%估列；民國 112 年及 111 年 1 月 1 日至 6 月 30 日董事酬勞均依 2%估列。

經董事會決議之民國 111 年度員工酬勞及董事酬勞與民國 111 年度財務報告認列之金額一致。

本公司董事會通過之員工及董事酬勞相關資訊可至公開資訊觀測站查詢。

(二十六) 所得稅

1. 所得稅費用

(1) 所得稅費用組成部分：

	112年4月1日至6月30日	111年4月1日至6月30日
當期所得稅：		
當期所得產生之所得稅	\$ 87,839	\$ 100,302
未分配盈餘加徵	15,881	-
以前年度所得稅高估數	(6,163)	(2,431)
當期所得稅總額	97,557	97,871
遞延所得稅：		
暫時性差異之原始產生及迴轉	22,124	(5,443)
所得稅費用	<u>\$ 119,681</u>	<u>\$ 92,428</u>
	112年1月1日至6月30日	111年1月1日至6月30日
當期所得稅：		
當期所得產生之所得稅	\$ 130,190	\$ 148,216
未分配盈餘加徵	15,881	-
以前年度所得稅高估數	(6,121)	(2,431)
當期所得稅總額	139,950	145,785
遞延所得稅：		
暫時性差異之原始產生及迴轉	(6,331)	(52,408)
所得稅費用	<u>\$ 133,619</u>	<u>\$ 93,377</u>

(2) 與其他綜合損益相關之所得稅費用：

	112年4月1日至6月30日	111年4月1日至6月30日
國外營運機構財務報表換算之兌換差額變動-集團	\$ 12,268	\$ 476
國外營運機構財務報表換算之兌換差額-關聯企業	33,038	12,100
透過其他綜合損益按公允價值變動之金融資產	(838)	(957)
	<u>\$ 44,468</u>	<u>\$ 11,619</u>
	112年1月1日至6月30日	111年1月1日至6月30日
國外營運機構財務報表換算之兌換差額變動-集團	\$ 14,274	(\$ 47,581)
國外營運機構財務報表換算之兌換差額-關聯企業	27,896	(22,763)
透過其他綜合損益按公允價值變動之金融資產	(1,040)	(2,316)
	<u>\$ 41,130</u>	<u>(\$ 72,660)</u>

2. 投資 MERRY ELECTRONICS (HK) CO., LTD. 及 MERRY ELECTRONICS (U. S. A.) CO., LTD.，於民國 89 年以前係以該被投資公司未分配盈餘作永久性投資而不予分配，其虧損亦不予彌補，故相關長期股權投資帳面價值與課稅基礎之差異，並未予認列遞延所得稅；然上述轉投資公司之利益，基於整體營運規劃考量，擬將該等公司民國 90 年度以後所產生之盈餘予以分配匯回，因此 90 年度起予以認列該部份之盈餘或虧損所產生之相關遞延所得稅負債及資產。
3. 本公司營利事業所得稅業經稅捐稽徵機關已核定至民國 109 年度。
4. 英屬開曼群島商美律生醫股份有限公司台灣分公司營利事業所得稅業經稅捐稽徵機關已核定至民國 111 年度。
5. 薩摩亞商富立康泰股份有限公司台灣分公司營利事業所得稅業經稅捐稽徵機關已核定至民國 111 年度。

(二十七) 每股盈餘

	112年4月1日至6月30日		
	稅後金額	加權平均流通 在外股數(仟股)	每股盈餘 (元)
<u>基本每股盈餘</u>			
歸屬於母公司普通股股東之本 期淨利	\$ 362,554	214,032	\$ 1.69
<u>稀釋每股盈餘</u>			
歸屬於母公司普通股股東之本 期淨利	362,554	214,032	
具稀釋作用之潛在普通股之影響			
員工酬勞	-	312	
可轉換公司債	5,682	27,125	
限制員工權利新股	-	1,404	
屬於母公司普通股股東之本期 淨利加潛在普通股之影響	\$ 368,236	242,873	\$ 1.52

	111年4月1日至6月30日		
	稅後金額	加權平均流通 在外股數(仟股)	每股盈餘 (元)
<u>基本每股盈餘</u>			
歸屬於母公司普通股股東之本期淨利	\$ 392,647	213,691	\$ 1.84
<u>稀釋每股盈餘</u>			
歸屬於母公司普通股股東之本期淨利	392,647	213,691	
具稀釋作用之潛在普通股之影響			
員工酬勞	-	409	
可轉換公司債	5,867	25,795	
限制員工權利新股	-	408	
屬於母公司普通股股東之本期淨利加潛在普通股之影響	\$ 398,514	240,303	\$ 1.66
	112年1月1日至6月30日		
	稅後金額	加權平均流通 在外股數(仟股)	每股盈餘 (元)
<u>基本每股盈餘</u>			
歸屬於母公司普通股股東之本期淨利	\$ 418,560	214,032	\$ 1.96
<u>稀釋每股盈餘</u>			
歸屬於母公司普通股股東之本期淨利	418,560	214,032	
具稀釋作用之潛在普通股之影響			
員工酬勞	-	915	
可轉換公司債	11,287	27,125	
限制員工權利新股	-	1,404	
屬於母公司普通股股東之本期淨利加潛在普通股之影響	\$ 429,847	243,476	\$ 1.77

111年1月1日至6月30日

	稅後金額	加權平均流通 在外股數(仟股)	每股盈餘 (元)
基本每股盈餘			
歸屬於母公司普通股股東之本 期淨利	\$ 502,936	213,691	\$ 2.35
稀釋每股盈餘			
歸屬於母公司普通股股東之本 期淨利	502,936	213,691	
具稀釋作用之潛在普通股之影響			
員工酬勞	-	868	
可轉換公司債	11,660	25,795	
限制員工權利新股	-	408	
屬於母公司普通股股東之本期 淨利加潛在普通股之影響	\$ 514,596	240,762	\$ 2.14

於計算稀釋每股盈餘時，係假設員工酬勞即於本期全數採發放股票方式，於該潛在普通股具有稀釋作用時計入加權平均流通在外股數。

(二十八) 現金流量補充資訊

1. 僅有部分現金支付(收取)之投資活動：

	112年1月1日至6月30日	111年1月1日至6月30日
購置不動產、廠房及設備	\$ 147,554	\$ 214,630
加：期初應付設備款	105,829	199,508
期末預付設備款	18,762	146,692
減：期初預付設備款	(14,975)	(104,024)
期末應付設備款	(49,243)	(57,231)
本期支付現金	\$ 207,927	\$ 399,575

2. 不影響現金流量之籌資活動

	112年1月1日至6月30日	111年1月1日至6月30日
應付股利	\$ 981,235	\$ 866,040

(二十九) 來自籌資活動之負債之變動

	短期借款	租賃負債	可轉換公司債	長期借款 (含一年內到期)	應付股利	其他非流動 負債	來自籌資活動 之負債總額
112年1月1日	\$ 2,146,851	\$ 208,436	\$ 2,953,838	\$ 1,356,447	\$ -	\$ 26,413	\$ 6,691,985
籌資現金流量之變動	(1,644,016)	(58,785)	-	(187,363)	-	(37)	(1,890,201)
本期增加	-	59,014	-	-	981,235	-	1,040,249
匯率變動之影響	(26,174)	(6,699)	-	1,817	-	(179)	(31,235)
公司債折價攤銷	-	-	14,109	-	-	-	14,109
其他非現金之變動	-	(1,901)	-	-	-	(407)	(2,308)
112年6月30日	\$ 476,661	\$ 200,065	\$ 2,967,947	\$ 1,170,901	\$ 981,235	\$ 25,790	\$ 5,822,599

	短期借款	租賃負債	可轉換公司債	長期借款 (含一年內到期)	應付股利	其他非流動 負債	來自籌資活動 之負債總額
111年1月1日	\$ 3,738,289	\$ 112,601	\$ 2,925,589	\$ 1,558,655	\$ -	\$ 29,309	\$ 8,364,443
籌資現金流量之變動	(84,049)	(55,371)	-	(204,667)	-	20,511	(323,576)
本期增加	-	-	-	-	866,040	-	866,040
匯率變動之影響	71,829	(974)	-	15,146	-	1,691	87,692
公司債折價攤銷	-	-	13,975	-	-	-	13,975
其他非現金之變動	-	31,745	-	-	-	(420)	31,325
111年6月30日	<u>\$ 3,726,069</u>	<u>\$ 88,001</u>	<u>\$ 2,939,564</u>	<u>\$ 1,369,134</u>	<u>\$ 866,040</u>	<u>\$ 51,091</u>	<u>\$ 9,039,899</u>

(三十) 政府補助款

	112年1月1日至6月30日	111年1月1日至6月30日
MECL	\$ 30,232	\$ 53,127
MEHO	8,135	6,610
ASCX	4,991	9,796
FUCX	2,365	279
其他	698	10,364
	<u>\$ 46,421</u>	<u>\$ 80,176</u>

上述主要係向當地政府，如：深圳市工業和信息化局、龍華區工業和信息化局、深圳市文化廣電旅遊體育局及深圳市商務局等單位取得之各項補助款。其他補助款項目未達政府補助款收入之5%，故未予以單獨揭露。

七、關係人交易

(一) 關係人關係

關係人名稱	與本集團之關係
美特科技(蘇州)有限公司 以下簡稱(MECE)	關聯企業
美律電子(惠州)有限公司 以下簡稱(MECH)	關聯企業
陸合企業股份有限公司 以下簡稱(陸合)	關聯企業
薩摩亞商美律富聆股份有限公司台灣分公司 以下簡稱(MHNCTW)	其他關係人
立訊精密有限公司	其他關係人(註)
立訊精密工業股份有限公司	其他關係人(註)
立訊電子科技(昆山)有限公司	其他關係人(註)
東莞立訊精密工業有限公司	其他關係人(註)
立訊精密工業(滁州)有限公司	其他關係人(註)

註：本集團之子公司(MEVN)之法人董事與該公司同屬立訊集團。

(二)與關係人間之重大交易事項

1. 營業收入

	<u>112年4月1日至6月30日</u>	<u>111年4月1日至6月30日</u>
商品銷售：		
立訊精密有限公司	\$ 37,630	\$ 110,054
關聯企業	851	12,335
其他關係人	31	89
合計	<u>\$ 38,512</u>	<u>\$ 122,478</u>
	<u>112年1月1日至6月30日</u>	<u>111年1月1日至6月30日</u>
商品銷售：		
立訊精密有限公司	\$ 72,897	\$ 188,053
關聯企業	2,066	22,388
其他關係人	232	302
合計	<u>\$ 75,195</u>	<u>\$ 210,743</u>

商品銷售之交易價格係依不同產品之獲利狀況分別計價，前述計價每年調整一次，因未與非關係人銷售類似商品，故無類似交易可供比較。代採購之交易價格係依購買成本加價 2%至 3%。至於收款條件係月結並與應付帳款沖抵後 60 天至 120 天內收款；而非關係人則係月結 30 天至 120 天內收款。

2. 進貨

	<u>112年4月1日至6月30日</u>	<u>111年4月1日至6月30日</u>
商品購買：		
MECE	\$ 1,726,129	\$ 1,431,661
MECH	1,109,335	1,345,921
其他關係人	17,113	17,493
合計	<u>\$ 2,852,577</u>	<u>\$ 2,795,075</u>
	<u>112年1月1日至6月30日</u>	<u>111年1月1日至6月30日</u>
商品購買：		
MECE	\$ 3,576,663	\$ 2,631,431
MECH	2,095,356	2,334,470
其他關係人	25,474	46,040
合計	<u>\$ 5,697,493</u>	<u>\$ 5,011,941</u>

關聯企業為本集團生產產品之製造商，係依不同產品之獲利狀況分別計價，前述計價每年調整一次，因未與非關係人購買類似商品，故無類似交易可供比較。至於付款條件係月結並與應收帳款沖抵後 60 天至 65 天內付款；而非關係人則係月結 30 天至 120 天內付款。

3. 應收關係人款項

	112年6月30日	111年12月31日	111年6月30日
應收帳款：			
其他關係人	\$ 38,810	\$ 61,692	\$ 135,797
關聯企業	-	79	67,439
合計	<u>\$ 38,810</u>	<u>\$ 61,771</u>	<u>\$ 203,236</u>
	112年6月30日	111年12月31日	111年6月30日
其他應收款：			
MECH	\$ 106,727	\$ 118,270	\$ 668,997
立訊有限公司	-	-	115,414
MECE	180	-	179
合計	<u>\$ 106,907</u>	<u>\$ 118,270</u>	<u>\$ 784,590</u>

其他應收款民國 112 年 6 月 30 日、111 年 12 月 31 日及 111 年 6 月 30 日主要係代 MECH 及 MECE 採購原料及收取立訊有限公司之賠償款。

4. 應付關係人款項

	112年6月30日	111年12月31日	111年6月30日
應付帳款：			
MECE	\$ 1,325,383	\$ 3,182,757	\$ 1,090,614
MECH	952,594	1,003,565	1,167,489
其他關係人	19,789	12,580	26,941
合計	<u>\$ 2,297,766</u>	<u>\$ 4,198,902</u>	<u>\$ 2,285,044</u>
其他應付款：			
關聯企業	<u>\$ 24,920</u>	<u>\$ 82,414</u>	<u>\$ 143,565</u>

其他應付款項主要來自母公司預計支付 MECE 之代收模具開發費用。

5. 應付設備款

	112年6月30日	111年12月31日	111年6月30日
MECH	\$ 7,784	\$ -	\$ -
其他關係人	344	834	-
合計	<u>\$ 8,128</u>	<u>\$ 834</u>	<u>\$ -</u>

6. 財產交易

(1) 取得不動產、廠房及設備：

	112年4月1日至6月30日	111年4月1日至6月30日
MECH	\$ 7,582	\$ 5,606
其他關係人	339	-
合計	<u>\$ 7,921</u>	<u>\$ 5,606</u>
	112年1月1日至6月30日	111年1月1日至6月30日
MECH	\$ 7,582	\$ 5,606
其他關係人	339	-
合計	<u>\$ 7,921</u>	<u>\$ 5,606</u>

(2)處分不動產、廠房及設備：

112年1月1日至6月30日：無此情形。

MECH	111年4月1日至6月30日		111年1月1日至6月30日	
	處分價款	處分(損)益	處分價款	處分(損)益
	\$ 1,406	(\$ 163)	\$ 1,406	(\$ 163)

7. 其他收入

112年1月1日至6月30日：無此情形。

	111年4月1日至6月30日	111年1月1日至6月30日
立訊有限公司	\$ 115,414	\$ 115,414

其他收入主要係收取立訊有限公司之賠償款項。

(三) 主要管理階層薪酬資訊

	112年4月1日至6月30日	111年4月1日至6月30日
短期員工福利	\$ 20,793	\$ 21,693
退職後福利	49	115
股份基礎給付	6,844	7,104
總計	\$ 27,686	\$ 28,912
	112年1月1日至6月30日	111年1月1日至6月30日
短期員工福利	\$ 30,638	\$ 33,421
退職後福利	98	242
股份基礎給付	13,688	14,209
總計	\$ 44,424	\$ 47,872

八、質押之資產

無此情形。

九、重大或有負債及未認列之合約承諾

已簽約但尚未發生之資本支出

	112年6月30日	111年12月31日	111年6月30日
不動產、廠房及設備	\$ 46,459	\$ 39,774	\$ 141,556

十、重大之災害損失

無此情形。

十一、重大之期後事項

無此情形。

十二、其他

(一) 資本管理

本期無重大變動，請參閱民國111年度合併財務報表附註十二。

(二) 金融工具

1. 金融工具之種類

	112年6月30日	111年12月31日	111年6月30日
金融資產			
透過損益按公允價值衡量之金融資產			
強制透過損益按公允價值衡量			
之金融資產	\$ 430,844	\$ 416,465	\$ 529,945
透過其他綜合損益按公允價值衡量			
之金融資產			
選擇指定之權益工具投資	\$ 650,471	\$ 627,094	\$ 715,224
符合條件之債務工具投資	153,527	150,863	147,610
	<u>\$ 803,998</u>	<u>\$ 777,957</u>	<u>\$ 862,834</u>
按攤銷後成本衡量之金融資產/放款			
及應收款			
現金及約當現金	\$ 5,711,810	\$ 6,923,268	\$ 5,880,028
按攤銷後成本衡量之金融資產	954,600	295,801	1,374,750
應收帳款(含應收帳款關係人)	6,731,609	8,771,469	6,383,965
其他應收款(含其他應收款關係人)	138,497	205,597	978,106
存出保證金	50,599	59,608	66,272
	<u>\$ 13,587,115</u>	<u>\$ 16,255,743</u>	<u>\$ 14,683,121</u>
金融負債			
透過損益按公允價值衡量之金融負債			
持有供交易之金融負債	\$ 300	\$ 10,137	\$ 17,519
短期借款	476,661	2,146,851	3,726,069
應付票據	-	-	2
應付帳款(含應付帳款關係人)	6,955,055	9,214,787	7,096,857
其他應付款(含其他應付款關係人)	1,832,684	1,276,857	1,971,387
租賃負債	200,065	208,436	88,001
應付公司債	2,967,947	2,953,838	2,939,564
長期借款(包含一年內到期)	1,170,901	1,356,447	1,369,134
存入保證金	4,710	4,725	34,224
	<u>\$ 13,608,323</u>	<u>\$ 17,172,078</u>	<u>\$ 17,242,757</u>

2. 風險管理政策

- (1) 本集團日常營運受多項財務風險之影響，包含市場風險(包括匯率風險、利率風險及價格風險)、信用風險及流動性風險。
- (2) 風險管理工作由本集團財務處透過與集團內各營運單位密切合作，以負責辨認、評估與規避財務風險，例如匯率風險、利率風險、信用風險、衍生與非衍生金融工具之使用，以及剩餘流動資金之投資。
- (3) 承作衍生工具以規避財務風險之資訊，請詳附註六、(二)。

3. 重大財務風險之性質及程度

(1) 市場風險

匯率風險

- A. 本集團係跨國營運，因此受相對與本公司及各子公司功能性貨幣不同的交易所產生之匯率風險，主要為美元、人民幣及港幣等。相關匯率風險來自未來之商業交易及已認列之資產與負債。

B. 本集團從事之業務涉及若干非功能性貨幣(本公司之功能性貨幣為台幣、部分子公司之功能性貨幣為美元、人民幣、港幣、泰銖、加拿大幣及令吉),故受匯率波動之影響,具重大匯率波動影響之外幣資產及負債資訊如下:

	112年6月30日			111年12月31日			111年6月30日		
	帳面金額			帳面金額			帳面金額		
(外幣:功能性貨幣)	外幣(仟元)	匯率	(新台幣)	外幣(仟元)	匯率	(新台幣)	外幣(仟元)	匯率	(新台幣)
金融資產									
<u>貨幣性項目</u>									
<u>銀行存款</u>									
美元:台幣	\$ 33,679	31.14	\$ 1,048,764	\$ 107,122	30.71	\$ 3,289,717	\$ 45,655	29.72	\$ 1,356,867
人民幣:台幣	35,420	4.28	151,668	54,641	4.41	240,858	48,163	4.44	213,796
美元:港幣	9,060	7.84	282,128	8,229	7.80	252,713	8,553	7.85	254,195
美元:人民幣	13,429	7.27	418,179	6,924	6.97	212,636	2,515	6.70	74,746
美元:泰銖	32,172	35.32	1,001,836	32,957	34.35	1,012,109	12,002	35.09	356,699
<u>透過損益按公允價值</u>									
<u>衡量之金融資產-流動</u>									
美元:台幣	\$ 465	31.14	\$ 14,470	\$ 230	30.71	\$ 7,076	\$ 3,994	29.72	\$ 118,708
<u>應收款項</u>									
美元:台幣	\$ 178,278	31.14	\$ 5,551,589	\$ 241,758	30.71	\$ 7,424,389	\$ 168,175	29.72	\$ 4,998,173
美元:人民幣	70,434	7.27	2,193,315	111,650	6.97	3,428,772	50,253	6.70	1,493,519
美元:泰銖	25,962	35.32	808,457	21,302	34.35	654,184	23,749	35.09	705,820
<u>非貨幣性項目</u>									
<u>透過其他綜合損益按公允價值</u>									
<u>衡量之金融資產-非流動</u>									
美元:新台幣	\$ 5,000	31.14	\$ 155,700	\$ 5,000	30.71	\$ 153,550	\$ 5,000	29.72	\$ 148,600
<u>採用權益法之投資</u>									
美元:新台幣	\$ 98,497	31.14	\$ 3,067,182	\$ 105,892	30.71	\$ 3,251,933	\$ 104,549	29.72	\$ 3,107,182
港幣:新台幣	292,834	3.97	1,163,722	332,646	3.94	1,309,957	315,257	3.79	1,194,195
人民幣:新台幣	96,811	4.28	414,545	92,399	4.41	407,293	87,706	4.44	389,328
金融負債									
<u>貨幣性項目</u>									
<u>銀行借款</u>									
美元:人民幣	\$ 17	7.27	\$ 120	\$ 10,000	6.97	\$ 307,100	\$ 30,913	6.70	\$ 918,734
美元:加幣	-	-	-	2,600	0.74	79,846	2,600	0.77	77,272
人民幣:台幣	49,478	4.28	211,867	42,950	4.41	189,324	46,413	4.44	206,027
<u>應付款項</u>									
人民幣:台幣	\$ 170,815	4.28	\$ 731,430	\$ 235,688	4.41	\$ 1,038,913	\$ 259,777	4.44	\$ 1,153,150
美元:台幣	176,085	31.14	5,483,287	272,072	30.71	8,355,331	147,392	29.72	4,380,490
美元:人民幣	32,208	7.27	1,002,957	49,601	6.97	1,523,247	32,007	6.70	951,248

(外幣:功能性貨幣)	112年6月30日			111年12月31日			111年6月30日		
	變動幅度	損益影響	影響其他綜合 損益	變動幅度	損益影響	影響其他綜 合損益	變動幅度	損益影響	影響其他 綜合損益
金融資產									
貨幣性項目									
銀行存款									
美元：台幣	3%	\$ 31,463	\$ -	3%	\$ 98,691	\$ -	3%	\$ 40,706	\$ -
人民幣：台幣	3%	4,550	-	3%	7,226	-	3%	6,414	-
美元：港幣	3%	8,464	-	3%	7,581	-	3%	7,626	-
美元：人民幣	3%	12,545	-	3%	6,379	-	3%	2,242	-
美元：泰銖	3%	30,055	-	3%	30,363	-	3%	10,701	-
透過損益按公允價值 衡量之金融資產-流動									
美元：台幣	3%	\$ 434	\$ -	3%	\$ 212	\$ -	3%	\$ 3,561	\$ -
應收款項									
美元：台幣	3%	\$ 166,548	\$ -	3%	\$ 222,732	\$ -	3%	\$ 149,945	\$ -
美元：人民幣	3%	65,799	-	3%	102,863	-	3%	44,806	-
美元：泰銖	3%	24,254	-	3%	19,626	-	3%	21,175	-
非貨幣性項目									
透過其他綜合損益按公允價值 衡量之金融資產-非流動									
美元：新台幣	3%	\$ -	\$ 4,671	3%	\$ -	\$ 4,607	3%	\$ -	\$ 4,458
採用權益法之投資									
美元：新台幣	3%	\$ -	\$ 92,015	3%	\$ -	\$ 97,558	3%	\$ -	\$ 93,215
港幣：新台幣	3%	-	34,912	3%	-	39,299	3%	-	35,826
人民幣：新台幣	3%	-	12,436	3%	-	12,219	3%	-	11,680
金融負債									
貨幣性項目									
銀行借款									
美元：人民幣	3%	\$ 3,600	\$ -	3%	\$ 9,213	\$ -	3%	\$ 27,562	\$ -
美元：加幣	3%	-	-	3%	2,395	-	3%	2,318	-
人民幣：台幣	3%	6,356	-	3%	5,680	-	3%	6,181	-
應付款項									
人民幣：台幣	3%	\$ 21,943	\$ -	3%	\$ 31,167	\$ -	3%	\$ 34,595	\$ -
美元：台幣	3%	164,499	-	3%	250,660	-	3%	131,415	-
美元：人民幣	3%	30,089	-	3%	45,697	-	3%	28,537	-

本集團貨幣性項目因匯率波動具重大影響於民國 112 年及 111 年 4 月 1 日至 6 月 30 日暨 112 年及 111 年 1 月 1 日至 6 月 30 日認列之全部兌換損益(含已實現及未實現)彙總金額分別為利益 129,511 仟元、利益 104,816 仟元、利益 80,710 仟元及利益 249,760 仟元。

價格風險

- 本集團暴露於價格風險的權益工具，係所持有帳列於透過損益按公允價值衡量之金融資產及透過其他綜合損益按公允價值衡量之金融資產。為管理權益工具投資之價格風險，本集團將其投資組合分散，其分散之方式係根據本集團設定之限額進行。
- 本集團主要投資於國內公司發行之權益工具及開放型基金，此等權益工具之價格會因該投資標的未來價值之不確定性而受影響。若該等權益工具價格上升或下跌 3%，而其他所有因素維持不變之情況下，對民國 112 年及 111 年 1 月 1 日至 6 月 30 日之稅後淨利因來自透過損益按公允價值衡量之權益工具之利益或損失將分別增加或減少 795 仟元及 821 仟元；對其他綜合損益因分類為透過其他綜合損益按公允價值衡量之權益投資之利益或損失分別增加或減少 19,514 仟元及 21,457 仟元。

現金流量及公允價值利率風險

- A. 本集團之借款及債務工具投資係分別採攤銷後成本、透過損益及其他綜合損益按公允價值衡量，依據合約約定每年利率會重新訂價，因此本集團暴露於未來市場利率變動之風險。
- B. 當借款利率上升或下跌 0.25%，而其他所有因素維持不變之情況下，民國 112 年及 111 年 1 月 1 日至 6 月 30 日之稅後淨(損)利將分別減少或增加 1,648 仟元及 5,095 仟元，主要係因浮動利率借款導致利息費用隨之變動所致。
- C. 當債務工具投資利率上升或下跌 0.25%，而其他所有因素維持不變之情況下，民國 112 年及 111 年 1 月 1 日至 6 月 30 日之稅後淨(損)利將分別減少或增加 543 仟元及 531 仟元，主要係因浮動利率債務工具投資導致利息收入隨之變動所致。

(2)信用風險

- A. 本集團之信用風險係因客戶或金融工具之交易對手無法履行合約義務而導致本集團財務損失之風險，主要來自交易對手無法清償按收款條件支付之應收帳款，及分類為按攤銷後成本衡量、透過其他綜合損益按公允價值衡量與透過損益按公允價值衡量之債務工具投資的合約現金流量。
- B. 本集團依內部明定之授信政策，集團內各營運個體於訂定付款及提出交貨之條款與條件前，須就其每一新客戶進行管理及信用風險分析。內部風險控管係透過考慮其財務狀況、過往經驗及其他因素，以評估客戶之信用品質。個別風險之限額係董事會依內部或外部之評等而制訂，並定期監控信用額度之使用。主要信用風險來自現金及約當現金及存放於銀行與金融機構之存款，亦有來自於顧客之信用風險，並包括尚未收現之應收帳款。對銀行及金融機構而言，僅有信用評等良好之機構，才會被接納為交易對象。
- C. 本集團對於往來之銀行及金融機構，係以國內外著名金融機構為主，並維持多家銀行及金融機構之配合，避免集中同一交易對象，以降低信用風險。銀行及金融機構所提供的金融服務或核貸條件，皆依本公司內控核決權限，經董事會或核決主管核准後方可進行交易。與往來銀行及金融機構簽署的文件皆需經過法務或法律顧問之專門人員檢視後，才可正式簽署，以避免法律風險。本集團會定期檢視往來銀行及金融機構之信用機構評等及服務條件、品質及往來狀況，並依本集團營運狀況，定期監控並維持合理之信用額度及額度動用狀況，以確實符合營運需求。
- D. 本集團採用 IFRS 9 提供前提假設，當合約款項按約定之支付條款逾期超過 90 天，視為已發生違約。
- E. 本集團採用 IFRS 9 提供以下之前提假設，作為判斷自原始認列後金融工具之信用風險是否有顯著增加之依據：
 - (A)當合約款項按約定之支付條款逾期超過 30 天，視為金融資產自原始認列後信用風險已顯著增加。
 - (B)於櫃買中心交易之債券投資，具有任一外部評等機構於資產負債表日評比為投資等級者，視該金融資產為信用風險低。
- F. 本集團用以判定債務工具投資為信用減損之指標如下：
 - (A)發行人發生重大財務困難，或將進入破產或其他財務重整之可能性

大增；

- (B)發行人由於財務困難而使該金融資產之活絡市場消失；
 (C)發行人延滯或不償付利息或本金；
 (D)導致發行人違約有關之全國性或區域性經濟情況不利之變化。

- G. 本集團按客戶評等之特性將對客戶之應收帳款分組，採用簡化作法以準備矩陣為基礎估計預期信用損失。
 H. 本集團經追索程序後，對無法合理預期可回收金融資產之金額予以沖銷，惟本集團仍會持續進行追索之法律程序以保全債權之權利。
 I. 本集團對未來前瞻性的考量調整按特定期間歷史及現時資訊所建立之損失率，以估計應收帳款的備抵損失，民國 112 年 6 月 30 日、111 年 12 月 31 日及 111 年 6 月 30 日之準備矩陣如下：

112年6月30日	預期損失率	帳面價值總額	備抵損失
未逾期	0.04%	\$ 6,649,961	\$ 2,509
30天內	3.98%	27,764	1,104
31-90天	14.67%	21,900	3,213
91-180天	100.00%	5,138	5,138
180天以上	100.00%	16,657	16,657
		<u>\$ 6,721,420</u>	<u>\$ 28,621</u>

111年12月31日	預期損失率	帳面價值總額	備抵損失
未逾期	0.03%	\$ 8,524,130	\$ 2,851
30天內	0.29%	177,174	522
31-90天	22.35%	15,153	3,386
91-180天	100.00%	4,853	4,853
180天以上	100.00%	9,835	9,835
		<u>\$ 8,731,145</u>	<u>\$ 21,447</u>

111年6月30日	預期損失率	帳面價值總額	備抵損失
未逾期	0.06%	\$ 6,090,341	\$ 3,443
30天內	1.93%	90,843	1,756
31-90天	11.54%	5,363	619
91-180天	100.00%	3,256	3,256
180天以上	100.00%	9,821	9,821
		<u>\$ 6,199,624</u>	<u>\$ 18,895</u>

- J. 本集團採簡化作法之應收帳款備抵損失變動表如下：

	112年度		111年度	
	應收帳款		應收帳款	
1月1日	\$	21,447	\$	35,425
減損失提列(迴轉)		7,929	(15,895)
匯率影響數	(755)	(635)
6月30日	<u>\$</u>	<u>28,621</u>	<u>\$</u>	<u>18,895</u>

- K. 本集團民國暨 112 年及 111 年 1 月 1 日至 6 月 30 日帳列透過其他綜合損益按公允價值衡量之債務工具投資備抵損失皆為 0 仟元。

- L. 本集團帳列按攤銷後成本衡量之金融資產及透過其他綜合損益按公允價值衡量之債務工具投資，信用風險評等等級資訊如下：

	112年6月30日 按存續期間 按12個月	112年6月30日 按存續期間 按12個月	112年6月30日 按存續期間 按12個月
按攤銷後成本衡量 之金融資產			
群組1	\$ 954,600	\$ 295,801	\$ 1,374,750
透過其他綜合損益 按公允價值衡量 之金融資產			
群組2	\$ 153,527	\$ 150,863	\$ 147,610
群組 1：投資等級之定期存款			
群組 2：投資等級之債務工具			

(3) 流動性風險

- A. 現金流量預測是由集團內各營運個體執行，並由集團財務處予以彙總。集團財務處監控集團流動資金需求之預測，確保其有足夠資金得以支應營運需要。
- B. 集團財務處將剩餘資金投資於付息之活期存款、定期存款、貨幣市場存款及有價證券，其所選擇之工具具有適當之到期日或足夠流動性，以因應上述預測並提供充足之調度水位。
- C. 下表係本集團之非衍生金融負債及以淨額或總額交割之衍生金融負債，按相關到期日予以分組，非衍生金融負債係依據資產負債表日至合約到期日之剩餘期間進行分析；衍生金融負債係依據資產負債表日至預期到期日之剩餘期間進行分析。下表所揭露之合約現金流量金額係未折現之金額。
- D. 本集團民國 112 年 6 月 30 日、111 年 12 月 31 日及 111 年 6 月 30 日之未動用借款額度分別為 16,516,328 仟元、15,421,095 仟元及 14,406,098 仟元。

非衍生金融負債：

112年6月30日	3個月至 3個月以下	1至2 1年內	1至2 年內	2至5 年內	5年 以上	合計
短期借款	\$ 37,229	\$ 450,284	\$ -	\$ -	\$ -	\$ 487,513
應付帳款	3,391,475	1,265,814	-	-	-	4,657,289
應付帳款-關係人	1,918,040	379,726	-	-	-	2,297,766
其他應付款(含關係人)	1,806,862	25,822	-	-	-	1,832,684
租賃負債	19,412	56,616	77,836	31,917	18,535	204,316
應付公司債	-	-	3,000,000	-	-	3,000,000
長期借款	121,473	373,849	391,119	323,501	-	1,209,942

衍生金融負債：

遠期外匯合約	300	-	-	-	-	300
--------	-----	---	---	---	---	-----

非衍生金融負債：

111年12月31日	3個月以下	3個月至 1年內	1至2 年內	2至5 年內	5年 以上	合計
短期借款	\$ 1,907,179	\$ 260,524	\$ -	\$ -	\$ -	\$ 2,167,703
應付帳款	4,087,608	928,277	-	-	-	5,015,885
應付帳款-關係人	3,412,184	786,718	-	-	-	4,198,902
其他應付款(含關係人)	1,239,866	36,991	-	-	-	1,276,857
租賃負債	22,586	141,550	15,699	21,991	22,612	224,438
應付公司債	-	-	3,000,000	-	-	3,000,000
長期借款	68,553	405,820	458,559	469,645	-	1,402,577

衍生金融負債：

遠期外匯合約	10,137	-	-	-	-	10,137
--------	--------	---	---	---	---	--------

非衍生金融負債：

111年6月30日	3個月以下	3個月至 1年內	1至2 年內	2至5 年內	5年 以上	合計
短期借款	\$ 1,667,824	\$ 2,073,699	\$ -	\$ -	\$ -	\$ 3,741,523
應付票據	2	-	-	-	-	2
應付帳款	3,416,304	1,395,509	-	-	-	4,811,813
應付帳款-關係人	1,883,542	401,502	-	-	-	2,285,044
其他應付款(含關係人)	1,908,147	63,240	-	-	-	1,971,387
租賃負債	9,803	23,622	14,125	24,090	25,135	96,775
應付公司債	-	-	-	3,000,000	-	3,000,000
長期借款	50,417	208,819	450,896	687,069	-	1,397,201

衍生金融負債：

遠期外匯合約	12,946	4,573	-	-	-	17,519
--------	--------	-------	---	---	---	--------

(三) 公允價值資訊

1. 為衡量金融及非金融工具之公允價值所採用評價技術的各等級定義如下：

第一等級：企業於衡量日可取得之相同資產或負債於活絡市場之報價活絡市場係指有充分頻率及數量之資產或負債交易發生，以在持續基礎上提供定價資訊之市場。本集團投資之上市櫃股票投資及有活絡市場公開報價衍生工具等的公允價值皆屬之。

第二等級：資產或負債直接或間接之可觀察輸入值，但包含於第一等級之報價外。本集團投資之部分衍生工具及權益工具投資等的公允價值均屬之。

第三等級：資產或負債之不可觀察輸入值。本集團投資之部分衍生性工具及無活絡市場之權益工具投資皆屬之。

2. 非以公允價值衡量之金融工具

除下表所列者外，本集團非以公允價值衡量之金融工具包括現金及約當現金、應收票據、應收帳款、其他應收款、長短期借款、應付票據、應付帳款及其他應付款的帳面金額係公允價值之合理近似值：

112年6月30日				
帳面金額	公允價值			
	第一等級	第二等級	第三等級	
金融負債：				
應付公司債	\$ 2,967,947	\$ -	\$ 2,938,341	\$ -
111年12月31日				
帳面金額	公允價值			
	第一等級	第二等級	第三等級	
金融負債：				
應付公司債	\$ 2,953,838	\$ -	\$ 2,879,204	\$ -
111年6月30日				
帳面金額	公允價值			
	第一等級	第二等級	第三等級	
金融負債：				
應付公司債	\$ 2,939,564	\$ -	\$ 2,856,476	\$ -

3. 以公允價值衡量之金融及非金融工具，本集團依資產及負債之性質、特性及風險及公允價值等級之基礎分類，相關資訊如下：

112年6月30日	第一等級	第二等級	第三等級	合計
資產				
<u>重複性公允價值</u>				
透過損益按公允價值衡量之金融資產				
-權益證券	\$ -	\$ -	\$ 26,484	\$ 26,484
-債券	-	-	280,000	280,000
-遠期外匯合約	-	14,470	-	14,470
-基金	109,890	-	-	109,890
透過其他綜合損益按公允價值衡量之金融資產				
-權益證券	260,168	-	390,303	650,471
-債務證券	-	153,527	-	153,527
合計	\$ 370,058	\$ 167,997	\$ 696,787	\$ 1,234,842
負債				
<u>重複性公允價值</u>				
透過損益按公允價值衡量之金融負債				
-遠期外匯合約	\$ -	\$ 300	\$ -	\$ 300

111年12月31日	<u>第一等級</u>	<u>第二等級</u>	<u>第三等級</u>	<u>合計</u>
資產				
<u>重複性公允價值</u>				
透過損益按公允價值衡量之金融資產				
-權益證券	\$ -	\$ -	\$ 27,284	\$ 27,284
-債券	-	-	280,000	280,000
-遠期外匯合約	-	7,076	-	7,076
-基金	102,105	-	-	102,105
透過其它綜合損益按公允價值衡量之金融資產				
-權益證券	230,211	-	396,883	627,094
-債務證券	-	150,863	-	150,863
合計	<u>\$ 332,316</u>	<u>\$ 157,939</u>	<u>\$ 704,167</u>	<u>\$ 1,194,422</u>
負債				
<u>重複性公允價值</u>				
透過損益按公允價值衡量之金融負債				
-遠期外匯合約	<u>\$ -</u>	<u>\$ 10,137</u>	<u>\$ -</u>	<u>\$ 10,137</u>
111年6月30日	<u>第一等級</u>	<u>第二等級</u>	<u>第三等級</u>	<u>合計</u>
資產				
<u>重複性公允價值</u>				
透過損益按公允價值衡量之金融資產				
-權益證券	\$ -	\$ -	\$ 27,380	\$ 27,380
-遠期外匯合約	-	118,708	-	118,708
-基金	103,857	-	-	103,857
-債券	-	-	280,000	280,000
透過其它綜合損益按公允價值衡量之金融資產				
-權益證券	227,862	-	487,362	715,224
-債務證券	-	147,610	-	147,610
合計	<u>\$ 331,719</u>	<u>\$ 266,318</u>	<u>\$ 794,742</u>	<u>\$ 1,392,779</u>
負債				
<u>重複性公允價值</u>				
透過損益按公允價值衡量之金融負債				
-遠期外匯合約	<u>\$ -</u>	<u>\$ 17,519</u>	<u>\$ -</u>	<u>\$ 17,519</u>

4. 本集團用以衡量公允價值所使用之方法及假設說明如下：

(1) 本集團採用市場報價作為公允價輸入值(即第一等級)者，依工具之特性分列如下：

市場報價	上市(櫃)公司股票	開放型基金
	評價日之收盤價	評價日之淨值

(2) 除上述有活絡市場之金融工具外，其餘金融工具之公允價值係以評價技術或參考交易對手報價取得。透過評價技術所取得之公允價值可參照其他實質上條件及特性相似之金融工具之現時公允價值、現金流量折現法或以其他評價技術計算而得。

(3) 遠期外匯合約通常係根據目前之遠期匯率評價。

(4) 評價模型之產出係預估之概算值，而評價技術可能無法反映本集團持有金融工具及非金融工具之所有攸關因素。因此評價模型之預估值會適當地根據額外之參數予以調整。根據本集團之公允價值評價模型管理政策及相關之控制程序，管理階層相信為允當表達合併資產負債表中金融工具及非金融工具之公允價值，評價調整係屬適當且必要。在評價過程中所使用之價格資訊及參數係經審慎評估，且適當地根據目前市場狀況調整。

5. 民國 112 年及 111 年 1 月 1 日至 6 月 30 日無第一等級與第二等級間之任何移轉。

6. 下表列示民國 112 年及 111 年 1 月 1 日至 6 月 30 日第三等級之變動：

	112年1月1日至6月30日	111年1月1日至6月30日
期初餘額	\$ 704,167	\$ 1,026,433
本期新增	-	1,487
認列於當期損益之損失	(800)	(2,570)
認列於其他綜合損益之損失	(6,580)	(230,608)
期末餘額	\$ 696,787	\$ 794,742

7. 有關屬第三等級公允價值衡量項目所使用評價模型之重大不可觀察輸入值之量化資訊及重大不可觀察輸入值變動之敏感度分析說明如下：

	112年6月30日 公允價值	評價 技術	重大不可 觀察輸入值	區間 (加權平均)	輸入值與 公允價值關係
非衍生權益工具：					
權益證券	\$ 139,791	可類比上市櫃公司法	本淨比乘數	1	乘數越高，公允價值越高
創投公司股票 私募基金投資	26,484	淨資產價值法	不適用	不適用	不適用
私募股票 (上市櫃公司)	250,512	市價法	缺乏市場流通性折價	18.8%~27%	市場流通性折價愈高，公允價值愈低
非衍生債務工具：					
可轉換公司債	\$ 280,000	現金流量折現法	折現率	-	折現率愈高，公允價值愈低

	111年12月31日 公允價值	評價 技術	重大不可 觀察輸入值	區間 (加權平均)	輸入值與 公允價值關係
非衍生權益工具：					
權益證券	\$ 127,692	可類比上市櫃公司法	本淨比乘數	1	乘數越高，公允價值越高
創投公司股票 私募基金投資	27,284	淨資產價值法	不適用	不適用	不適用
私募股票 (上市櫃公司)	269,191	市價法	缺乏市場流通性折價	20.5%~26.6%	市場流通性折價愈高，公允價值愈低

非衍生債務工具：

可轉換公司債	\$ 280,000	現金流量折現法	折現率	-	折現率愈高，公允價值愈低
	111年6月30日 公允價值	評價 技術	重大不可 觀察輸入值	區間 (加權平均)	輸入值與 公允價值關係

非衍生權益工具：

權益證券	\$ 151,615	可類比上市櫃公司法	本淨比乘數	1	乘數越高，公允價值越高
創投公司股票 私募基金投資	27,380	淨資產價值法	不適用	27,380	不適用
私募股票 (上市櫃公司)	335,747	市價法	缺乏市場流通性折價	17.6%~18.3%	市場流通性折價愈高，公允價值愈低

非衍生債務工具：

可轉換公司債	\$ 280,000	現金流量折現法	折現率	-	折現率愈高，公允價值愈低
--------	------------	---------	-----	---	--------------

8. 本集團經審慎評估選擇採用之評價模型及評價參數，惟當使用不同之評價模型或評價參數可能導致評價之結果不同。針對分類為第三等級之金融資產及金融負債，若評價參數變動，則對本期損益或其他綜合損益之影響如下：

	112年6月30日					
	輸入值	變動	認列於損益		認列於其他綜合損益	
			有利變動	不利變動	有利變動	不利變動
金融資產						
權益證券	本淨比乘數	±10%	\$ -	\$ -	\$ 13,979	(\$ 13,979)

		111年12月31日					
				認列於損益		認列於其他綜合損益	
		輸入值	變動	有利變動	不利變動	有利變動	不利變動
金融資產							
權益證券	本淨比乘數 ±10%			\$ -	\$ -	\$ 12,769	(\$ 12,769)
		111年6月30日					
		輸入值	變動	有利變動	不利變動	有利變動	不利變動
金融資產							
權益證券	本淨比乘數 ±10%			\$ -	\$ -	\$ 15,162	(\$ 15,162)

十三、附註揭露事項

(一) 重大交易事項相關資訊

1. 資金貸與他人：請詳附表一。
2. 為他人背書保證：請詳附表二。
3. 期末持有有價證券情形（不包含投資子公司、關聯企業及合資控制部分）：請詳附表三。
4. 累積買進或賣出同一有價證券之金額達新台幣三億元或實收資本額百分之二十以上：無此情形。
5. 取得不動產之金額達新台幣三億元或實收資本額百分之二十以上：無此情形。
6. 處分不動產之金額達新台幣三億元或實收資本額百分之二十以上：無此情形。
7. 與關係人進、銷貨之金額達新台幣一億元或實收資本額百分之二十以上：請詳附表四。
8. 應收關係人款項達新台幣一億元或實收資本額百分之二十以上：請詳附表五。
9. 從事衍生工具交易：請詳附註六、(二)相關資訊說明。
10. 母公司與子公司及各子公司間之業務關係及重要交易往來情形及金額達新台幣一億元以上者：請詳附表六。

(二) 轉投資事業相關資訊

被投資公司名稱、所在地區等相關資訊(不包含大陸被投資公司):請詳附表七。

(三) 大陸投資資訊

1. 基本資料：請詳附表八。
2. 直接或間接經由第三地區事業與轉投資大陸之被投資公司所發生之重大交易事項：請詳附表九。

(四) 主要股東資訊

主要股東資訊：無此情形。

十四、營運部門資訊

(一)一般性資訊

本集團管理階層已依據主要營運決策者於制定決策時所使用之報導資訊辨認應報導部門，並將業務組織按營運地區分為台灣、深圳、新加坡、越南及其他等部門，而本公司之收入主要係生產與銷售麥克風、送受話器、揚聲器之其他電子零件等產品。

(二)部門資訊之衡量

本集團營運部門係以稅後損益衡量，並作為評估績效之基礎。

(三)部門損益、資產與負債之資訊

1. 提供予主要營運決策者之民國 112 年 1 月 1 日至 6 月 30 日應報導部門資訊如下：

	112年1月1日至6月30日					合計
	台灣	深圳	新加坡	越南	其他	
收入						
外部客戶收入	\$ 11,131,424	\$ 132,885	\$ 3,608,671	\$ 72,897	\$ 541,315	\$ 15,487,192
內部部門收入	12,355	3,855,209	-	992,917	2,177,844	7,038,325
收入合計	<u>\$ 11,143,779</u>	<u>\$ 3,988,094</u>	<u>\$ 3,608,671</u>	<u>\$ 1,065,814</u>	<u>\$ 2,719,159</u>	<u>\$ 22,525,517</u>
部門稅前損益	<u>\$ 515,063</u>	<u>(\$ 190,941)</u>	<u>\$ 405,825</u>	<u>\$ 43,664</u>	<u>\$ 140,169</u>	<u>\$ 913,780</u>

註：本集團資產及負債之衡量金額非營運決策者之衡量指標，故應揭露資產及負債之衡量金額為零。

2. 提供予主要營運決策者之民國 111 年 1 月 1 日至 6 月 30 日應報導部門資訊如下：

	111年1月1日至6月30日					合計
	台灣	深圳	新加坡	越南	其他	
收入						
外部客戶收入	\$ 9,840,488	\$ 191,046	\$ 3,200,008	\$ 188,081	\$ 603,188	\$ 14,022,811
內部部門收入	7,615	3,178,611	-	2,035,684	1,520,793	6,742,703
收入合計	<u>\$ 9,848,103</u>	<u>\$ 3,369,657</u>	<u>\$ 3,200,008</u>	<u>\$ 2,223,765</u>	<u>\$ 2,123,981</u>	<u>\$ 20,765,514</u>
部門稅前損益	<u>\$ 629,184</u>	<u>(\$ 494,283)</u>	<u>\$ 295,309</u>	<u>\$ 242,170</u>	<u>\$ 259,157</u>	<u>\$ 931,537</u>

註：本集團資產及負債之衡量金額非營運決策者之衡量指標，故應揭露資產及負債之衡量金額為零。

3. 本集團之應報導部門係將業務組織按地區別分類。
4. 營運部門使用之會計政策與本集團財務報表附註四所述之重要會計政策彙總相同。本集團營運部門損益係以稅前損益衡量，並作為評估績效之基礎。

(四) 部門損益之調節資訊

部門間之銷售係按公允交易原則進行。向主要營運決策者呈報之外部收入，與損益表內之收入採用一致之衡量方式。

1. 本期調整後收入合計與繼續營業部門收入合計調整如下：

	<u>112年1月1日至6月30日</u>	<u>111年1月1日至6月30日</u>
應報導營運部門調整後收入數	\$ 22,525,517	\$ 20,765,514
消除部門間收入	(7,038,325)	(6,742,703)
合併營業收入合計數	<u>\$ 15,487,192</u>	<u>\$ 14,022,811</u>

2. 本期調整後稅前損益與繼續營業部門稅前損益調節如下：

	<u>112年1月1日至6月30日</u>	<u>111年1月1日至6月30日</u>
應報導營運部門調整後稅前 損益	\$ 913,780	\$ 931,537
消除部門間損益	(346,199)	(220,216)
繼續營業單位稅前損益	<u>\$ 567,581</u>	<u>\$ 711,321</u>

美律實業股份有限公司及子公司

資金貸與他人

民國112年1月1日至6月30日

附表一

單位：新台幣仟元

(除特別註明者外)

編號	貸出資金 之公司	貸與對象	往來項目	是否 為關 係人	本期		實際動支		資金貸 與性質 (註2)	業務 往來金額	有短期融通 資金必要之 原因	提列備抵 損失金額	擔保品		對個別對象 資金貸與限 額(註1)	資金貸與 總限額 (註1)	備註
					最高金額	期末餘額	金額	利率區間					名稱	價值			
0	MEHO	FUXM	其他應收款	是	\$ 60,000	\$ 60,000	\$ -	\$ -	2	\$ -	購買廠房	\$ -	\$ -	\$ -	\$ 4,651,460	\$ 11,628,650	
1	MESG	MENA	其他應收款	是	124,560	124,560	71,622	1.13	2	-	營運週轉	-	-	-	2,608,626	2,608,626	
2	MESG	SENM	其他應收款	是	46,710	46,710	15,570	3.52	2	-	營運週轉	-	-	-	2,608,626	2,608,626	

註1：(1)MESG資金貸與他人總額不超過MESG淨值為限；有短期融通之必要之資金貸與總額，以不超過MESG淨值之百分之四十為限。

(2)集團之子公司間從事短期融通必要之資金貸與，不受前項之限制，其資金貸與總額與個別對象之限額以不超過MESG淨值為限。

(3)MESG對有業務往來之單一企業，個別貸與金額以不超過雙方業務往來金額為限。

(4)本公司對富立康泰醫療器械(廈門)有限公司(簡稱FUXM)從事資金貸與之個別貸與限額，因有短期融通資金之必要，以不超過本公司淨值百分之四十為限。

註2：(1)與本公司及MESG有業務往來。

(2)有短期融通資金之必要者。

美律實業股份有限公司及子公司

為他人背書保證

民國112年1月1日至6月30日

附表二

單位：新台幣仟元

(除特別註明者外)

編號 (註1)	背書保證者 公司名稱	被背書保證對象		對單一企業 背書保證限額 (註3)	本期最高 背書保證餘額	期末背書 保證餘額	實際動支 金額	以財產擔保 之背書保證 金額	累計背書保證金 額佔最近期財務 報表淨值之比率	背書保證 最高限額 (註4)	屬母公司對 子公司背書 保證	屬子公司對 母公司背書 保證	屬對大陸地 區背書保證	備註
		關係 (註2)	公司名稱											
0	MEHO	MENA	2	\$ 9,302,920	\$ 189,954	\$ 80,964	\$ -	\$ -	0.70%	\$ 11,628,650	Y	N	N	

註1：編號欄之說明如下：

- (1). 發行人填0。
- (2). 被投資公司按公司別由阿拉伯數字1開始依序編號。

註2：背書保證者與被背書保證對象之關係有下列4種，標示種類即可：

- (1). 有業務往來之公司。
- (2). 公司直接或間接持有表決權之股份超過百分之五十之公司。
- (3). 直接及間接對公司持有表決權之股份超過百分之五十之公司。
- (4). 公司直接及間接持有表決權股份達百分之九十以上之公司。

註3：對單一企業背書保證限額以不超過本公司當期淨值百分之八十為原則。

註4：背書保證總額以不超過本公司當期淨值為限。

美律實業股份有限公司及子公司

期末持有有價證券情形（不包含投資子公司、關聯企業及合資控制部分）

民國112年6月30日

附表三

單位：新台幣仟元

（除特別註明者外）

持有之公司	有價證券種類及名稱（註1）	與有價證券 發行人之關係	帳列科目	期		末		備註
				股數(仟股)	帳面金額(基幣仟元)	持股比例	公允價值(仟元)	
本公司	基金 - 76324296A 台灣多元多重資產	-	強制透過損益按公允價值衡量之金融資產-流動	5,015	\$ 50,000	-	\$ 56,419	
本公司	基金 - 統一富利雙收基金	-	強制透過損益按公允價值衡量之金融資產-流動	5,000	50,000	-	53,471	
本公司	債券 - 興能高私債一	-	強制透過損益按公允價值衡量之金融資產-流動	-	280,000	-	280,000	
					380,000		\$ 389,890	
			評價調整		9,890			
					\$ 389,890			
本公司	基金 - JAFCO	-	強制透過損益按公允價值衡量之金融資產-非流動	975	\$ 29,350	0.71%	\$ 26,484	
			評價調整		(2,866)			
					\$ 26,484			
本公司	股票 - 富邦金乙特2881B	-	透過其他綜合損益按公允價值衡量之權益工具-流動	683	\$ 40,980	-	\$ 40,912	
本公司	股票 - 國泰金乙特2882B	-	透過其他綜合損益按公允價值衡量之權益工具-流動	585	35,100	-	34,223	
本公司	股票 - 中租-KY甲特	-	透過其他綜合損益按公允價值衡量之權益工具-流動	300	30,000	-	29,940	
本公司	債券 - XS218687550	-	透過其他綜合損益按公允價值衡量之債務工具-流動	-	144,625	-	153,527	
					250,705		\$ 258,602	
			評價調整		7,897			
					\$ 258,602			
本公司	股票 - 開曼康而富控股股份有限公司	-	透過其他綜合損益按公允價值衡量之權益工具-非流動	7,712	\$ 648,164	8.89%	83,891	
本公司	股票 - 東浦精密光電股份有限公司	-	透過其他綜合損益按公允價值衡量之權益工具-非流動	5,723	99,990	5.72%	155,093	
本公司	股票 - 富吉特半導體股份有限公司	-	透過其他綜合損益按公允價值衡量之權益工具-非流動	2,126	27,811	9.79%	20,535	
本公司	股票 - 鉅康國際電信股份有限公司	-	透過其他綜合損益按公允價值衡量之權益工具-非流動	324	2,976	1.32%	-	
本公司	股票 - 永泰農產股份有限公司	-	透過其他綜合損益按公允價值衡量之權益工具-非流動	683	6,425	4.83%	2,329	
本公司	股票 - 華陽中小企業開發股份有限公司	-	透過其他綜合損益按公允價值衡量之權益工具-非流動	169	2,123	0.36%	2,283	
本公司	股票 - LINSATION Intelligent Technology Limited	-	透過其他綜合損益按公允價值衡量之權益工具-非流動	75	8,772	6.19%	2,859	
本公司	股票 - 薩摩亞商美律富聆股份有限公司	-	透過其他綜合損益按公允價值衡量之權益工具-非流動	356	10,437	19.00%	10,863	
本公司	股票 - 興能高科技股份有限公司	-	透過其他綜合損益按公允價值衡量之權益工具-非流動	7,300	188,340	7.79%	166,621	
					995,038		\$ 444,474	
			評價調整		(550,564)			
					\$ 444,474			
MEST	股票 - 百祥電線電纜(深圳)有限公司	-	透過其他綜合損益按公允價值衡量之權益工具-非流動	2,126	\$ 8,450	18.33%	\$ 73,645	
MEST	股票 - 友順電線電纜有限公司	-	透過其他綜合損益按公允價值衡量之權益工具-非流動	1,159	8,146	18.33%	22,139	
ASCX	股票 - 德聽(廈門)健康科技有限公司	-	透過其他綜合損益按公允價值衡量之權益工具-非流動	-	428	10.00%	428	
ASCX	股票 - 北京萬聆科技有限公司	-	透過其他綜合損益按公允價值衡量之權益工具-非流動	-	4,710	19.64%	4,710	
					21,734		\$ 100,922	
			評價調整		79,188			
					\$ 100,922			

註1：本表所稱有價證券，係指屬國際財務報導準則第9號「金融工具」範圍內之股票、債券、受益憑證及上述項目所衍生之有價證券。

美律實業股份有限公司及子公司
與關係人進、銷貨之金額達新台幣一億元或實收資本額百分之二十以上
民國112年1月1日至6月30日

附表四

單位：新台幣仟元
(除特別註明者外)

進(銷)貨之公司	交易對象名稱	關係	交易情形				交易條件與一般交易不同之情形及原因(註1)		應收(付)票據、帳款		
			進(銷)貨	金額	佔總進(銷)貨之比率	授信期間	單價	授信期間	餘額(註2)	佔總應收(付)票據、帳款之比率	備註
本公司	MECL	本公司之子公司	進 貨	\$ 3,541,939	23%	採月結並與應收帳款沖抵後60-65天內付餘款	(註1)	一般客戶為月結30-120天內付款	(\$ 1,843,749)	27%	(註3)
本公司	MEVN	本公司之子公司	進 貨	990,828	6%	採月結並與應收帳款沖抵後60-65天內付餘款	(註1)	一般客戶為月結30-120天內付款	(863,137)	12%	(註3)
本公司	MECH	本公司之採權益法投資	進 貨	1,155,392	7%	採月結並與應收帳款沖抵後60-65天內付餘款	(註1)	一般客戶為月結30-120天內付款	(389,068)	6%	
本公司	MECE	本公司之採權益法投資	進 貨	3,576,663	23%	採月結並與應收帳款沖抵後60-65天內付餘款	(註1)	一般客戶為月結30-120天內付款	(1,325,383)	19%	
METC	本公司	母公司	進 貨	1,434,436	9%	採月結並與應收帳款沖抵後60-120天內付餘款	(註1)	一般客戶為月結30-120天內付款	(1,177,655)	17%	(註3)
MESG	MECL	本公司之子公司	進 貨	305,626	2%	採月結並與應收帳款沖抵後60-65天內付餘款	(註1)	一般客戶為月結30-120天內付款	(246,092)	4%	(註3)
MESG	METC	本公司之子公司	進 貨	2,016,826	13%	採月結並與應收帳款沖抵後60-65天內付餘款	(註1)	一般客戶為月結30-120天內付款	(804,396)	12%	(註3)
MESG	MECH	本公司之採權益法投資	進 貨	938,083	6%	採月結並與應收帳款沖抵後60-65天內付餘款	(註1)	一般客戶為月結30-120天內付款	(560,365)	8%	

註1：關係人進貨交易依不同產品之獲利狀況分別計價，每年調整一次。

註2：係與關係人應收、應付沖抵後之應付帳款餘額。

註3：於合併報表已沖銷。

美律實業股份有限公司及子公司
 應收關係人款項達新台幣一億元或實收資本額百分之二十以上
 民國112年6月30日

附表五

單位：新台幣仟元

(除特別註明者外)

帳列應收款項之公司	交易對象名稱	關係	應收關係人款項餘額			逾期應收關係人款項		應收關係人款項期		備註
			帳列項目	金額	週轉率	金額	處理方式	後收回金額(註2)	提列備抵損失金額	
本公司	METC	本公司之子公司	應收帳款	\$ 1,177,655	2.47	\$ -	-	\$ 230,497	\$ -	(註1)
MECL	本公司	母公司	應收帳款	1,843,749	2.72	-	-	493,165	-	(註1)
MECL	MESG	本公司之子公司	應收帳款	246,092	2.27	-	-	52,984	-	(註1)
METC	MESG	本公司之子公司	應收帳款	804,396	5.53	-	-	322,880	-	(註1)
MEVN	本公司	母公司	應收帳款	863,137	2.50	-	-	125,039	-	(註1)
MECE	本公司	母公司	應收帳款	1,325,383	3.18	-	-	-	-	
MECH	本公司	母公司	應收帳款	389,068	5.04	-	-	177,438	-	
MECH	MESG	本公司之子公司	應收帳款	560,365	3.63	-	-	164,801	-	

註1：於合併報表已沖銷。

註2：截至民國112年7月27日。

美律實業股份有限公司及子公司
 母公司與子公司及各子公司間之業務關係及重要交易往來情形及金額
 民國112年1月1日至6月30日

附表六

單位：新台幣仟元
 (除特別註明者外)

編號 (註1)	交易人名稱	交易往來對象	與交易人之關係(註2)	交易往來情形			佔合併總營收或 總資產之比率 (註3)
				科目	金額	交易條件	
0	MEHO	MECL	1	進貨	\$ 3,541,939	依不同產品之獲利狀況分別計價	23%
0	MEHO	MECL	1	應付帳款	1,843,749	應雙方同意扣除應收款項後之餘額列示	6%
0	MEHO	MEVN	1	進貨	990,828	依不同產品之獲利狀況分別計價	6%
0	MEHO	MEVN	1	應付帳款	863,137	應雙方同意扣除應收款項後之餘額列示	3%
1	METC	MEHO	2	進貨	1,434,436	依不同產品之獲利狀況分別計價	9%
1	METC	MEHO	2	應付帳款	1,177,655	應雙方同意扣除應收款項後之餘額列示	4%
2	MESG	MECL	3	進貨	305,626	依不同產品之獲利狀況分別計價	2%
2	MESG	MECL	3	應付帳款	246,092	應雙方同意扣除應收款項後之餘額列示	1%
2	MESG	METC	3	進貨	2,016,826	依不同產品之獲利狀況分別計價	13%
2	MESG	METC	3	應付帳款	804,396	應雙方同意扣除應收款項後之餘額列示	3%

註1：母公司及子公司相互間之業務往來資訊應分別於編號欄註明，編號之填寫方法如下：

1. 母公司填0。
2. 子公司依公司別由阿拉伯數字1開始依序編號。

註2：與交易人之關係有以下三種，標示種類即可：(若係母子公司間或各子公司間之同一筆交易，則無須重複揭露。如：母公司對子公司之交易，若母公司已揭露，則子公司部分無須重複揭露；子公司對子公司之交易，若其一子公司已揭露，則另一子公司無須重複揭露)：

1. 母公司對子公司。
2. 子公司對母公司。
3. 子公司對子公司。

註3：交易往來金額佔合併總營收或總資產比率之計算，若屬資產負債項目者，以期末餘額佔合併總資產之方式計算；若屬損益項目者，以期末累積金額佔合併總營收之方式計算。

美律實業股份有限公司及子公司

被投資公司名稱、所在地區等相關資訊（不包含大陸被投資公司）

民國112年1月1日至6月30日

附表七

單位：新台幣仟元

（除特別註明者外）

投資公司名稱	被投資公司名稱	所在地區	主要營業項目	原始投資金額		期末持有			被投資公司本期損益	本期認列之投資損益	備註
				本期期末	去年年底	股數(仟股)	比率	帳面金額			
本公司	MEST	香港	麥克風、送受話器、揚聲器之銷售。	\$ 981,113	\$ 981,113	25,658	100.00%	\$ 4,561,493	(\$ 41,168)	\$ 25,984	(註1)
本公司	DDBV	英屬維京群島	一般投資業務。	1,479,925	1,479,925	48,005	100.00%	3,067,378	(129,309)	(101,829)	(註1)
本公司	陸合	台中市	塑膠射出成型及五金沖壓成型。	96,666	96,666	4,986	21.00%	34,442	(14,441)	(3,033)	
本公司	MECA	美國	技術及行銷售後服務。	28,887	28,887	999	99.90%	36,096	517	516	
本公司	MESG	新加坡	麥克風、送受話器、揚聲器之銷售。	92,132	92,132	800	100.00%	2,608,626	336,245	336,245	
本公司	METC	泰國	麥克風、組件和其他電子產品之生產及銷售。	484,358	484,358	5,060	99.99%	716,389	45,609	46,150	(註1)
本公司	MHKY	開曼群島	一般投資業務。	857,946	857,946	27,992	100.00%	337,061	(41,168)	(41,168)	
本公司	INSA	薩摩亞	一般投資業務。	1,293,008	1,199,977	302	100.00%	651,834	8,610	8,610	
本公司	MEVN	越南	麥克風及揚聲器之生產。	366,710	366,710	-	51.00%	783,043	43,664	16,711	(註1)
本公司	MUTT	新北市	電器及視聽電子產品製造暨應用服務。	30,600	30,600	3,060	51.00%	22,864	(9,436)	(4,812)	
本公司	MCTT	台中市	一般投資業務。	8,000	8,000	800	100.00%	9,107	868	868	
本公司	MAC FUND	台北市	一般投資業務。	61,867	19,200	-	42.67%	58,422	(5,631)	(2,403)	
MESG	MEMP	馬來西亞	麥克風、送受話器、揚聲器之研發。	15,969	15,969	2,400	100.00%	12,392	(3,465)	-	(註2)
MCTT	MAC FUND	台北市	一般投資業務。	1,450	450	-	1.00%	1,369	(5,631)	(56)	
DDBV	UCMU	模里西斯	一般投資業務。	151	151	5	100.00%	-	-	-	(註2)
DDBV	MTHK	香港	一般投資業務。	1,392,956	1,392,956	48,000	100.00%	3,067,182	(129,309)	-	(註2)
MHKY	FUSA	薩摩亞	一般投資業務。	795,943	795,943	27,160	96.01%	338,000	(41,140)	-	(註2)
INSA	MENA	加拿大	揚聲器及功放之銷售與研發。	92,445	30	56,954	100.00%	89,651	(22,840)	-	(註2)
MENA	SENM	挪威	單體喇叭之生產及銷售。	23	23	-	100.00%	59,239	3,848	-	(註2)

註1：本公司認列之投資收益係含逆流交易未實現損益及已實現利益。

註2：係孫公司，未予列示投資損益。

註3：請詳附註四、(三)之說明。

美律實業股份有限公司及子公司

大陸投資資訊—基本資料

民國112年1月1日至6月30日

附表八

單位：新台幣仟元

(除特別註明者外)

大陸被投資公司名稱	主要營業項目	實收資本額	投資方式	本期期初自	本期匯出或收回		本期期末自	被投資公司	本公司直接	本期認列	期末投資	截至本期止已
				台灣匯出累積	投資金額		台灣匯出累積					
				投資金額	匯出	收回	投資金額	本期損益	之持股比例	投資損益	(註4)	備註
MEDG	音響器材、耳機、行動電源、充電盒、連接線、連接器、電子產品零部件、塑膠五金製品、模具、天線之研發。	\$ 856,400	(註1)	\$ 452,564	\$ -	\$ -	\$ 452,564	\$ 7,149	49.00%	\$ 3,503	\$ 399,074	\$ -
MSCS	揚聲器及功放之生產及銷售。	148,039	(註1)	110,497	-	-	110,497	(18,928)	100.00%	(18,928)	113,553	-
MECL	麥克風、送受話器、揚聲器、安全系統、電磁爐及其他電子零件。	408,263	(註2)	453,191	-	-	453,191	(162,542)	100.00%	(162,542)	2,997,340	2,282,120 (註3)
MECE	麥克風、送受話器及揚聲器生產及銷售。	2,679,414	(註2)	1,369,285	-	-	1,369,285	(263,899)	49.00%	(101,830)	3,067,182	295,185 (註3)
MECS	國際貿易、轉口貿易及貿易諮詢服務；保稅區企業間之貿易及區內貿易代理。	7,107	(註2)	6,055	-	-	6,055	1	49.00%	1	(1,093)	40,321
MECH	麥克風、送受話器、揚聲器及行動電話等之生產及銷售。	428,200	(註2)	420,687	-	-	420,687	211,883	49.00%	102,443	1,164,815	213,003 (註3)
FUSZ	從事醫療器材之銷售。	274,833	(註2)	310,763	-	-	310,763	(1,117)	96.01%	(1,072)	235,536	-
ETCX	從事聽力相關產品販售之專銷門市。	19,269	(註2)	19,009	-	-	19,009	(3,259)	96.01%	(3,129)	(26,401)	-
ASCX	從事助聽器、聽力設備及聲學相關設備之研發、生產與銷售。	56,784	(註2)	293,281	-	-	293,281	16,820	95.53%	16,068	24,638	-
LACX	從事助聽器使用軟體功能之研發與技術銷售。	21,410	(註2)	22,180	-	-	22,180	(456)	95.53%	(436)	41,053	-
FUXM	從事醫療器材之生產。	298,169	(註2)	302,995	-	-	302,995	(38,162)	96.01%	(36,640)	41,595	-
東莞鉅鵬電子	耳機、揚聲器之生產及銷售。	67,442	(註2)	-	-	-	-	(3,251)	33.00%	(1,073)	15,471	-

註1：透過母公司投資之大陸公司。

註2：透過第三地區投資設立公司再投資大陸公司。

註3：經台灣母公司簽證會計師核閱財務報表。

註4：係以資產負債表日匯率換算為新台幣。

公司名稱	本期期末累計自 台灣匯出赴大陸 地區投資金額	經濟部投審會 核准投資金額	依經濟部投審會 規定赴大陸地區 投資限額(註1)
美律實業股份有限公司	\$ 3,868,131	\$ 4,178,588	\$ 6,977,190

註1：依據民國90年11月11日財政部證券暨期貨管理委員會(90)台財證(一)第006130號函規定之限額。

美律實業股份有限公司及子公司

大陸投資資訊—直接或間接經由第三地區事業與轉投資大陸之被投資公司所發生之重大交易事項

民國112年1月1日至6月30日

附表九

單位：新台幣仟元

(除特別註明者外)

大陸被投資公司名稱	交易對象	銷(進)貨		財產交易		應收(付)帳款		票據背書保證或 提供擔保品		資金融通				其他
		金額	%	金額	%	餘額	%	期末餘額	目的	最高餘額	期末餘額	利率區間	當期利息	
MECL	MEHO	(\$ 3,541,939)	23%	\$ -	-	(\$ 1,843,749)	27%	\$ -	-	\$ -	\$ -	-	\$ -	-
MECL	MESG	(305,626)	2%	-	-	(246,092)	4%	-	-	-	-	-	-	-
MECE	MEHO	(3,576,663)	23%	-	-	(1,325,383)	19%	-	-	-	-	-	-	-
MECH	MEHO	(1,155,392)	7%	-	-	(389,068)	6%	-	-	-	-	-	-	-
MECH	MESG	(938,083)	6%	-	-	(560,365)	8%	-	-	-	-	-	-	-