

美律實業股份有限公司及子公司
合併財務報告暨會計師核閱報告
民國 114 年及 113 年第一季
(股票代碼 2439)

公司地址：臺中市工業區 23 路 22 號

電 話：(04)2359-0811

美律實業股份有限公司及子公司
民國 114 年及 113 年第一季合併財務報告暨會計師核閱報告
目 錄

<u>項</u>	<u>目</u>	<u>頁 次</u>
一、	封面	1
二、	目錄	2 ~ 3
三、	會計師核閱報告書	4 ~ 5
四、	合併資產負債表	6 ~ 7
五、	合併綜合損益表	8 ~ 9
六、	合併權益變動表	10
七、	合併現金流量表	11 ~ 12
八、	合併財務報表附註	13 ~ 52
	(一) 公司沿革	13
	(二) 通過財務報告之日期及程序	13
	(三) 新發布及修訂準則及解釋之適用	13 ~ 14
	(四) 重大會計政策之彙總說明	14 ~ 17
	(五) 重大會計判斷、假設及估計不確定性之主要來源	17
	(六) 重要會計項目之說明	17 ~ 38
	(七) 關係人交易	38 ~ 40
	(八) 質押之資產	40
	(九) 重大或有負債及未認列之合約承諾	40

項	目	頁	次
(十)	重大之災害損失	41	
(十一)	重大之期後事項	41	
(十二)	其他	41 ~ 50	
(十三)	附註揭露事項	50	
(十四)	營運部門資訊	51 ~ 52	

會計師核閱報告

(114)財審報字第 25000152 號

美律實業股份有限公司 公鑒：

前言

美律實業股份有限公司及子公司民國 114 年 3 月 31 日及民國 113 年 3 月 31 日之合併資產負債表，暨民國 114 年 1 月 1 日至 3 月 31 日及民國 113 年 1 月 1 日至 3 月 31 日之合併綜合損益表、合併權益變動表、合併現金流量表，以及合併財務報表附註(包括重大會計政策彙總)，業經本會計師核閱竣事。依證券發行人財務報告編製準則及經金融監督管理委員會認可並發布生效之國際會計準則第 34 號「期中財務報導」編製允當表達之合併財務報表係管理階層之責任，本會計師之責任係依據核閱結果對合併財務報表作成結論。

範圍

除保留結論之基礎段所述者外，本會計師係依照中華民國核閱準則 2410 號「財務報表之核閱」執行核閱工作。核閱合併財務報表時所執行之程序包括查詢(主要向負責財務與會計事務之人員查詢)、分析性程序及其他核閱程序。核閱工作之範圍明顯小於查核工作之範圍，因此本會計師可能無法察覺所有可藉由查核工作辨認之重大事項，故無法表示查核意見。

保留結論之基礎

如合併財務報表附註四(三)及六(六)所述，列入上開合併財務報表之部分非重要子公司及部分採用權益法之投資之同期間財務報表未經會計師核閱，其民國 114 年 3 月 31 日及民國 113 年 3 月 31 日之資產總額分別為新台幣 7,614,037 仟元及新台幣 5,370,503 仟元，分別占合併資產總額之 19%及 16%；負債總額分別為新台幣 3,075,925 仟元及新台幣 2,043,008 仟元，分別占合併負債總額之 14%及 10%；民國 114 年 1 月 1 日至 3 月 31 日及民國 113 年 1 月 1 日至 3 月 31 日之營業收入淨額分別為新台幣 523,048 仟元及新台幣 316,519 仟元，分別占合併營業收入淨額

之6%及4%；民國114年1月1日至3月31日及民國113年1月1日至3月31日之綜合損益總額分別為利益新台幣254,612仟元及利益新台幣173,972仟元，分別占合併綜合損益總額之41%及27%。

保留結論

依本會計師核閱結果，除保留結論之基礎段所述部分非重要子公司及部分採用權益法之投資之財務報表倘經會計師核閱，對合併財務報表可能有所調整之影響外，並未發現上開合併財務報表在所有重大方面有未依照證券發行人財務報告編製準則及經金融監督管理委員會認可並發布生效之國際會計準則第34號「期中財務報導」編製，致無法允當表達美律實業股份有限公司及子公司民國114年3月31日及民國113年3月31日之合併財務狀況，暨民國114年1月1日至3月31日及民國113年1月1日至3月31日之合併財務績效及合併現金流量之情事。

資 誠 聯 合 會 計 師 事 務 所

劉美蘭

會計師

徐建業

劉美蘭

徐建業



金融監督管理委員會

核准簽證文號：金管證審字第1070323061號

金管證審字第1050035683號

中 華 民 國 1 1 4 年 4 月 2 4 日



美律實業股份有限公司及子公司
合併資產負債表
民國114年3月31日及民國113年12月31日、3月31日

單位：新台幣仟元

資	產	附註	114年3月31日		113年12月31日		113年3月31日	
			金	%	金	%	金	%
流動資產								
1100	現金及約當現金	六(一)	\$ 10,916,520	28	\$ 8,586,894	22	\$ 9,012,703	26
1110	透過損益按公允價值衡量之	六(二)						
	金融資產—流動		594,496	1	656,476	2	277,221	1
1120	透過其他綜合損益按公允價							
	值衡量之金融資產—流動		108,479	-	105,910	-	104,856	-
1136	按攤銷後成本衡量之金融資							
	產—流動		326,561	1	169,820	1	212,926	1
1170	應收帳款淨額	六(三)(四)	7,851,709	20	11,234,447	29	6,927,213	20
1180	應收帳款—關係人淨額	七(二)	322,825	1	475,022	1	160,083	1
1200	其他應收款		209,348	1	75,718	-	612,225	2
1210	其他應收款—關係人	七(二)	151,220	-	307,185	1	204,889	1
130X	存貨	六(五)	5,731,998	15	4,858,985	12	4,491,405	13
1470	其他流動資產		417,108	1	435,201	1	489,470	1
11XX	流動資產合計		<u>26,630,264</u>	<u>68</u>	<u>26,905,658</u>	<u>69</u>	<u>22,492,991</u>	<u>66</u>
非流動資產								
1510	透過損益按公允價值衡量之	六(二)						
	金融資產—非流動		47,879	-	43,075	-	48,129	-
1517	透過其他綜合損益按公允價							
	值衡量之金融資產—非流動		224,773	1	232,210	1	386,858	1
1535	按攤銷後成本衡量之金融資							
	產—非流動		652,264	2	469,589	1	474,742	1
1550	採用權益法之投資	六(六)	6,219,055	16	5,914,755	15	5,392,434	16
1600	不動產、廠房及設備	六(七)	4,428,244	11	4,365,774	11	3,931,112	12
1755	使用權資產		175,695	-	189,394	1	227,853	1
1780	無形資產	六(八)	761,558	2	778,132	2	887,637	3
1840	遞延所得稅資產		166,837	-	154,583	-	152,698	-
1900	其他非流動資產		99,397	-	66,751	-	108,688	-
15XX	非流動資產合計		<u>12,775,702</u>	<u>32</u>	<u>12,214,263</u>	<u>31</u>	<u>11,610,151</u>	<u>34</u>
1XXX	資產總計		<u>\$ 39,405,966</u>	<u>100</u>	<u>\$ 39,119,921</u>	<u>100</u>	<u>\$ 34,103,142</u>	<u>100</u>

(續次頁)

美律實業股份有限公司及子公司
合併資產負債表
民國114年3月31日及民國113年12月31日、3月31日

單位：新台幣仟元

負債及權益	附註	114年3月31日		113年12月31日		113年3月31日		
		金額	%	金額	%	金額	%	
流動負債								
2100	短期借款	六(九)	\$ 356,054	1	\$ 366,659	1	\$ 1,233,031	4
2130	合約負債—流動	六(十八)	324,248	1	318,054	1	340,436	1
2170	應付帳款		6,502,111	16	7,087,414	18	5,298,406	15
2180	應付帳款—關係人	七(二)	3,795,937	10	3,335,965	8	4,148,960	12
2200	其他應付款	六(十)	3,240,552	8	1,606,089	4	2,026,176	6
2220	其他應付款項—關係人	七(二)	190,209	-	112,380	-	205,802	-
2230	本期所得稅負債		339,407	1	323,977	1	369,285	1
2320	一年或一營業週期內到期長期負債	六(十一)(十二)	152,691	-	282,505	1	3,310,857	10
2399	其他流動負債—其他		654,401	2	667,888	2	560,759	2
21XX	流動負債合計		<u>15,555,610</u>	<u>39</u>	<u>14,100,931</u>	<u>36</u>	<u>17,493,712</u>	<u>51</u>
非流動負債								
2527	合約負債—非流動	六(十八)	430,105	1	462,049	1	535,175	2
2530	應付公司債	六(十一)	2,869,983	7	2,856,278	7	-	-
2540	長期借款	六(十二)	200,778	1	242,897	1	927,903	3
2570	遞延所得稅負債		2,244,066	6	2,153,548	6	1,771,676	5
2640	淨確定福利負債—非流動		21,069	-	23,888	-	30,275	-
2670	其他非流動負債—其他		81,591	-	86,963	-	93,457	-
25XX	非流動負債合計		<u>5,847,592</u>	<u>15</u>	<u>5,825,623</u>	<u>15</u>	<u>3,358,486</u>	<u>10</u>
2XXX	負債總計		<u>21,403,202</u>	<u>54</u>	<u>19,926,554</u>	<u>51</u>	<u>20,852,198</u>	<u>61</u>
歸屬於母公司業主之權益								
股本								
3110	普通股股本	六(十四)	2,534,894	6	2,534,914	6	2,203,783	7
資本公積								
3200	資本公積	六(十五)	8,422,402	21	8,422,431	21	4,974,529	14
保留盈餘								
3310	法定盈餘公積	六(十六)	2,549,941	7	2,549,941	7	2,412,390	7
3320	特別盈餘公積		973,012	3	973,012	3	768,186	2
3350	未分配盈餘		2,809,791	7	4,306,799	11	2,918,083	9
其他權益								
3400	其他權益	六(十七)	(512,142)	(1)	(768,252)	(2)	(948,149)	(3)
31XX	歸屬於母公司業主之權益合計		<u>16,777,898</u>	<u>43</u>	<u>18,018,845</u>	<u>46</u>	<u>12,328,822</u>	<u>36</u>
36XX	非控制權益	四(三)	<u>1,224,866</u>	<u>3</u>	<u>1,174,522</u>	<u>3</u>	<u>922,122</u>	<u>3</u>
3XXX	權益總計		<u>18,002,764</u>	<u>46</u>	<u>19,193,367</u>	<u>49</u>	<u>13,250,944</u>	<u>39</u>
重大或有負債及未認列之合約承諾								
3X2X	負債及權益總計		<u>\$ 39,405,966</u>	<u>100</u>	<u>\$ 39,119,921</u>	<u>100</u>	<u>\$ 34,103,142</u>	<u>100</u>

後附合併財務報表附註為本合併財務報告之一部分，請併同參閱。

董事長：廖祿立

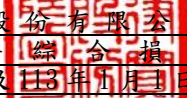


經理人：黃朝豐



會計主管：林淑萱




 美律實業股份有限公司及子公司
 合併綜合損益表
 民國114年及113年1月1日至3月31日

單位：新台幣仟元
(除每股盈餘為新台幣元外)

項目	附註	114 年 1 月 1 日			113 年 1 月 1 日		
		至 3 月 31 日	金 額	%	至 3 月 31 日	金 額	%
4000 營業收入	六(十八)及七						
	(二)	\$	8,858,184	100	\$	8,353,472	100
5000 營業成本	六(五)及七(二)	(7,763,525)	(88)	(7,303,775)	(88)
5900 營業毛利			1,094,659	12		1,049,697	12
營業費用	六(二十一)						
	(二十二)						
6100 推銷費用		(117,449)	(1)	(106,689)	(1)
6200 管理費用		(290,597)	(3)	(285,319)	(3)
6300 研究發展費用		(579,443)	(7)	(475,390)	(6)
6450 預期信用減損損失	十二(二)	(2,840)	-	(1,997)	-
6000 營業費用合計		(990,329)	(11)	(869,395)	(10)
6900 營業利益			104,330	1		180,302	2
營業外收入及支出							
7100 利息收入			73,458	1		52,303	1
7010 其他收入	六(十九)		29,001	-		71,778	1
7020 其他利益及損失	六(二十)		121,367	1		133,319	1
7050 財務成本		(21,932)	-	(24,295)	-
7060 採用權益法認列之關聯企業及	六(六)						
合資損益之份額			184,240	2		117,510	1
7000 營業外收入及支出合計			386,134	4		350,615	4
7900 稅前淨利			490,464	5		530,917	6
7950 所得稅費用	六(二十三)	(92,445)	(1)	(119,563)	(1)
8200 本期淨利		\$	398,019	4	\$	411,354	5

(續次頁)

美律實業股份有限公司及子公司
 合併綜合損益表
 民國114年及113年1月1日至3月31日

單位：新台幣仟元
 (除每股盈餘為新台幣元外)

項目	附註	114年1月1日至3月31日			113年1月1日至3月31日		
		金	額	%	金	額	%
其他綜合損益(淨額)							
不重分類至損益之項目							
8316	透過其他綜合損益按公允價值 衡量之權益工具投資未實現評 價損益	六(十七)	(\$ 6,029)	-	\$ 13,682	-	
8349	與不重分類之項目相關之所得 稅	六(二十三)	(225)	-	(1,219)	-	
8310	不重分類至損益之項目總額		(6,254)	-	12,463	-	
後續可能重分類至損益之項目							
8361	國外營運機構財務報表換算之 兌換差額	六(十七)	170,361	2	168,936	2	
8370	採用權益法認列之關聯企業及 合資之其他綜合損益之份額— 可能重分類至損益之項目	六(六)(十七)	119,948	1	104,507	1	
8399	與可能重分類之項目相關之所 得稅	六(二十三)	(55,067)	-	(50,675)	-	
8360	後續可能重分類至損益之項 目總額		235,242	3	222,768	3	
8300	其他綜合損益(淨額)		\$ 228,988	3	\$ 235,231	3	
8500	本期綜合損益總額		\$ 627,007	7	\$ 646,585	8	
淨利(損)歸屬於：							
8610	母公司業主		\$ 353,497	4	\$ 365,112	4	
8620	非控制權益		44,522	-	46,242	1	
	本期淨利(損)合計		\$ 398,019	4	\$ 411,354	5	
綜合損益總額歸屬於：							
8710	母公司業主		\$ 576,663	6	\$ 585,539	7	
8720	非控制權益		50,344	1	61,046	1	
	綜合損益合計		\$ 627,007	7	\$ 646,585	8	
基本每股盈餘							
9750	基本每股盈餘合計	六(二十四)	\$ 1.42		\$ 1.70		
稀釋每股盈餘							
9850	稀釋每股盈餘合計	六(二十四)	\$ 1.33		\$ 1.50		

後附合併財務報表附註為本合併財務報告之一部分，請併同參閱。

董事長：廖祿立



經理人：黃朝豐



會計主管：林淑瑩



美律實業股份有限公司及子公司
合併權益變動表
民國114年及113年1月1日至3月31日

單位：新台幣仟元

附註	歸屬於母公 司業主之權益							非控制權益	權益總額
	普通股股本	資本公積	法定盈餘公積	特別盈餘公積	未分配盈餘	其他權益	總計		
113年1月1日至3月31日									
113年1月1日餘額	\$ 2,193,163	\$4,872,974	\$ 2,412,390	\$ 768,186	\$ 3,583,885	(\$ 1,209,351)	\$12,621,247	\$ 861,076	\$13,482,323
113年1至3月淨利	-	-	-	-	365,112	-	365,112	46,242	411,354
本期其他綜合損益	-	-	-	-	-	220,427	220,427	14,804	235,231
本期綜合損益總額	-	-	-	-	365,112	220,427	585,539	61,046	646,585
112 盈餘指撥及分配	六(十六)								
現金股利	-	-	-	-	(1,030,914)	-	(1,030,914)	-	(1,030,914)
可轉換公司債轉換為普通股	六(十一)(十四)	10,886	102,915	-	-	-	113,801	-	113,801
股份基礎給付	六(十三)(十四)	(266)	(2,353)	-	-	-	40,775	-	38,156
按持股比例認列關聯企業權益變動	六(六)	-	993	-	-	-	993	-	993
113年3月31日餘額	\$ 2,203,783	\$4,974,529	\$ 2,412,390	\$ 768,186	\$ 2,918,083	(\$ 948,149)	\$12,328,822	\$ 922,122	\$13,250,944
114年1月1日至3月31日									
114年1月1日餘額	\$ 2,534,914	\$8,422,431	\$ 2,549,941	\$ 973,012	\$ 4,306,799	(\$ 768,252)	\$18,018,845	\$ 1,174,522	\$19,193,367
114年1至3月淨利	-	-	-	-	353,497	-	353,497	44,522	398,019
本期其他綜合損益	-	-	-	-	-	223,166	223,166	5,822	228,988
本期綜合損益總額	-	-	-	-	353,497	223,166	576,663	50,344	627,007
113 盈餘指撥及分配	六(十六)								
現金股利	-	-	-	-	(1,850,505)	-	(1,850,505)	-	(1,850,505)
股份基礎給付	六(十三)(十四)	(20)	(141)	-	-	-	32,944	32,783	32,783
按持股比例認列關聯企業權益變動	六(六)	-	112	-	-	-	112	-	112
114年3月31日餘額	\$ 2,534,894	\$8,422,402	\$ 2,549,941	\$ 973,012	\$ 2,809,791	(\$ 512,142)	\$16,777,898	\$ 1,224,866	\$18,002,764

後附合併財務報表附註為本合併財務報告之一部分，請併同參閱。

董事長：廖祿立

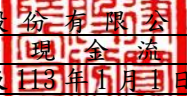


經理人：黃朝豐



會計主管：林淑瑩

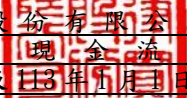



 美律實業股份有限公司及子公司
 合併現金流量表
 民國114年及113年1月1日至3月31日

單位：新台幣仟元

附註	114年1月1日 至3月31日	113年1月1日 至3月31日
營業活動之現金流量		
本期稅前淨利	\$ 490,464	\$ 530,917
調整項目		
收益費損項目		
折舊費用-不動產、廠房及設備	六(七)(二十一) 152,513	144,408
折舊費用-使用權資產	六(二十一) 31,406	30,338
攤銷費用	六(八)(二十一) 19,014	25,189
預期信用減損損失	十二(二) 2,840	1,997
財務成本	20,750	22,584
利息費用-租賃負債	1,182	1,712
透過損益按公允價值衡量之金融資產(負債)淨利益	(4,432)	(6,571)
採用權益法之關聯企業及合資損益之份額	六(六) (184,240)	(117,510)
股份基礎給付酬勞成本	六(十三) 32,783	38,156
處分不動產、廠房及設備(利益)損失	六(二十) (452)	5,732
處分投資利益	六(二十) (3,375)	-
利息收入	(73,458)	(52,303)
遞延政府補助收入	-	(152)
未實現兌換利益	(6,837)	(189,992)
與營業活動相關之資產/負債變動數		
與營業活動相關之資產之淨變動		
強制透過損益按公允價值衡量之金融資產/負債增加		
	1,995	(1,286)
應收帳款(含關係人)	3,500,886	2,795,124
其他應收款(含關係人)	24,369	(30,353)
存貨	(807,132)	(654,204)
其他流動資產	32,129	(14,369)
與營業活動相關之負債之淨變動		
應付帳款	(635,100)	(401,129)
應付帳款-關係人	450,636	948,360
其他應付款	(211,992)	(343,229)
其他應付款-關係人	77,816	139,898
合約負債	(26,266)	(16,846)
其他流動負債	(470)	30,872
淨確定福利負債-非流動	(2,817)	(5,780)
營運產生之現金流入	2,882,212	2,881,563
收取之利息	64,465	49,028
支付之利息	(21,061)	(21,199)
支付之所得稅	(44,402)	(3,746)
營業活動之淨現金流入	2,881,214	2,905,646

(續次頁)


 美律實業股份有限公司及子公司
 合併現金流量表
 民國114年及113年1月1日至3月31日

單位：新台幣仟元

附註	114年1月1日 至3月31日	113年1月1日 至3月31日
<u>投資活動之現金流量</u>		
強制透過損益按公允價值衡量之金融資產減少	\$ 562,988	\$ 283,629
強制透過損益按公允價值衡量之金融資產增加	(500,000)	-
按攤銷後成本衡量之金融資產-流動增加	(154,224)	-
按攤銷後成本衡量之金融資產-流動減少	-	316,803
按攤銷後成本衡量之金融資產-非流動增加	(173,774)	(43,800)
購置不動產、廠房及設備 六(二十五)	(198,558)	(97,186)
處分不動產、廠房及設備價款	22,884	3,143
取得無形資產	(2,357)	(3,523)
其他非流動資產(增加)減少	(7,327)	11,998
存出保證金減少	1,627	2,213
投資活動之淨現金(流出)流入	(448,741)	473,277
<u>籌資活動之現金流量</u>		
短期借款增加數 六(二十六)	182,920	94,567
短期借款減少數 六(二十六)	(201,132)	-
租賃本金償還 六(二十六)	(32,717)	(27,230)
長期借款減少數 六(二十六)	(173,526)	(92,102)
其他非流動負債增加(減少) 六(二十六)	(5,724)	1,604
籌資活動之淨現金流出	(230,179)	(23,161)
匯率變動數	127,332	130,219
本期現金及約當現金增加數	2,329,626	3,485,981
期初現金及約當現金餘額	8,586,894	5,526,722
期末現金及約當現金餘額	\$ 10,916,520	\$ 9,012,703

後附合併財務報表附註為本合併財務報告之一部分，請併同參閱。

董事長：廖祿立



經理人：黃朝豐



會計主管：林淑萱



美律實業股份有限公司及子公司
合併財務報表附註
民國 114 年及 113 年第一季



單位：新台幣仟元
(除特別註明者外)

一、公司沿革

美律實業股份有限公司(以下簡稱「本公司」)民國 64 年 12 月 24 日於中華民國設立，本公司及子公司(以下統稱「本集團」)主要營業項目為電器及視聽電子產品、無線通信機械器材、電子零組件、電腦及其週邊設備、電信管制射頻器材、醫療器材等之製造加工、修護、銷售及其設備之規劃設計、輸出、輸入、其與業務有關之生產、行銷管理諮詢顧問及除許可業務外，得經營法令非禁止或限制之業務。本公司股票自民國 87 年 8 月起在中華民國證券櫃檯買賣中心買賣，復於民國 89 年 9 月起經核准轉至台灣證券交易所買賣。本公司分別於民國 94 年 9 月 1 日及 110 年 10 月 29 日採取吸收合併之方式合併子公司-鴻鼎通訊股份有限公司及衡欣醫療器材股份有限公司，以本公司為存續公司，鴻鼎通訊股份有限公司及衡欣醫療器材股份有限公司為消滅公司。

二、通過財務報告之日期及程序

本合併財務報告於民國 114 年 4 月 24 日經董事會通過發布。

三、新發布及修訂準則及解釋之適用

(一)已採用金融監督管理委員會(以下簡稱「金管會」)認可並發布生效之新發布、修正後國際財務報導準則會計準則之影響

下表彙列金管會認可並發布生效之民國 114 年適用之國際財務報導準則會計準則之新發布、修正及修訂之準則及解釋：

<u>新發布/修正/修訂準則及解釋</u>	<u>國際會計準則理事會 發布之生效日</u>
國際會計準則第21號之修正「缺乏可兌換性」	民國114年1月1日

本集團經評估上述準則及解釋對本集團財務狀況與財務績效並無重大影響。

(二)尚未採用金管會認可之新發布、修正後國際財務報導準則會計準則之影響

下表彙列金管會認可之民國 114 年適用之國際財務報導準則會計準則之新發布、修正及修訂之準則及解釋：

<u>新發布/修正/修訂準則及解釋</u>	<u>國際會計準則理事會 發布之生效日</u>
國際財務報導準則第9號及國際財務報導準則第7號之修正「金融工具之分類與衡量之修正」部分修正內容	民國115年1月1日

本集團經評估上述準則及解釋對本集團財務狀況與財務績效並無重大影響。

(三)國際會計準則理事會已發布但尚未經金管會認可之國際財務報導準則會計準則之影響

下表彙列國際會計準則理事會已發布但尚未納入金管會認可之國際財務報導準則會計準則之新發布、修正及修訂之準則及解釋：

新發布/修正/修訂準則及解釋	國際會計準則理事會 發布之生效日
國際財務報導準則第9號及國際財務報導準則第7號之修正「金融工具之分類與衡量之修正」部分修正內容	民國115年1月1日
國際財務報導準則第9號及國際財務報導準則第7號之修正「涉及自然電力的合約」	民國115年1月1日
國際財務報導準則第10號及國際會計準則第28號之修正「投資者與其關聯企業或合資間之資產出售或投入」	待國際會計準則理事會決定
國際財務報導準則第17號「保險合約」	民國112年1月1日
國際財務報導準則第17號「保險合約」之修正	民國112年1月1日
國際財務報導準則第17號之修正「初次適用國際財務報導準則第17號及國際財務報導準則第9號—比較資訊」	民國112年1月1日
國際財務報導準則第18號「財務報表中之表達與揭露」	民國116年1月1日
國際財務報導準則第19號「不具公共課責性之子公司：揭露」	民國116年1月1日
國際財務報導準則會計準則之年度改善—第11冊	民國115年1月1日

除下列所述者外，本集團經評估上述準則及解釋對本集團財務狀況與財務績效並無重大影響：

國際財務報導準則第18號「財務報表中之表達與揭露」取代國際會計準則第1號並更新綜合損益表之架構，及新增管理績效衡量之揭露，並強化運用於主要財務報表及附註之彙總及細分原則，相關影響待評估完成時予以揭露。

四、重大會計政策之彙總說明

重大會計政策除遵循聲明、編製基礎、合併基礎及新增部分說明如下，餘與民國113年度合併財務報表附註四相同。除另有說明外，此等政策在所有報導期間一致地適用。

(一)遵循聲明

1. 本合併財務報告係依據證券發行人財務報告編製準則與金管會認可並發布生效之國際會計準則第34號「期中財務報導」編製。
2. 本合併財務報告應併同民國113年度合併財務報告閱讀。

(二)編製基礎

1. 除下列重要項目外，本合併財務報告係按歷史成本編製：
 - (1) 按公允價值衡量之透過損益按公允價值衡量之金融資產(包括衍生工具)。
 - (2) 按公允價值衡量之透過其他綜合損益按公允價值衡量之金融資產。
 - (3) 按退休基金資產減除確定福利義務現值之淨額認列之確定福利負債。
2. 編製符合金管會認可並發布生效之國際財務報導準則、國際會計準則、解釋及解釋公告(以下簡稱 IFRSs)之財務報告需要使用一些重要會計估計值，在應用本集團的會計政策過程中亦需要管理階層運用其判斷，涉及高度判斷或複雜性之項目，或涉及合併財務報告之重大假設及估計之項目，請詳附註五說明。

(三)合併基礎

1. 合併財務報告編製原則：
本合併財務報告之編製原則與113年度合併財務報告相同。

2. 列入合併財務報告之子公司：

投資公司 名稱	子公司 名稱	業務性質	所持股權百分比			說明
			114年 3月31日	113年 12月31日	113年 3月31日	
本公司	MERRY ELECTRONICS (HK) CO., LTD. (簡稱"MEST")	主要係買賣與本公司相同之產品。	100.00%	100.00%	100.00%	
本公司	MERRY ELECTRONICS(THAILAND) CO., LTD. (簡稱"METC")	主要業務與本公司相同。	99.99%	99.99%	99.99%	註
本公司	MERRY ELECTRONICS(U. S. A.) CO., LTD. (簡稱"MECA")	係技術及行銷售後服務。	99.90%	99.90%	99.90%	註
本公司	DANNY DYNAMICS LIMITED (簡稱"DBBV")	係從事一般投資業務。	100.00%	100.00%	100.00%	
本公司	MERRY ELECTRONICS(SINGAPORE) PTE. LTD. (簡稱"MSG")	主要係買賣與本公司相同之產品。	100.00%	100.00%	100.00%	
本公司	MERRY HEALTHCARE CO., LTD. (簡稱"MHKY")	係從事一般投資業務。	100.00%	100.00%	100.00%	註
本公司	蘇州美聲電子有限公司 (簡稱"MSCS")	揚聲器及功放生產及銷售。	100.00%	100.00%	100.00%	註
本公司	Indigo Enterprises Inc. (簡稱"INSA")	係從事一般投資業務。	100.00%	100.00%	100.00%	
本公司	MERRY & LUXSHARE (VIETNAM) CO., LTD. (簡稱"MEVN")	電子相關之揚聲器系統、麥克風及耳機製造。	51.00%	51.00%	51.00%	註
本公司	美鴻電子股份有限公司 (簡稱" MUTT")	電器及視聽電子產品製造暨應用服務。	51.00%	51.00%	51.00%	註
本公司	美律資本股份有限公司 (簡稱" MCTT")	係從事一般投資業務。	100.00%	100.00%	100.00%	註
MEST	美律電子(深圳)有限公司 (簡稱"MECL")	主要業務與本公司相同。	100.00%	100.00%	100.00%	
DBBV	MERRYTECH (HK) CO. LIMITED (簡稱" MTHK")	係從事一般投資業務。	100.00%	100.00%	100.00%	
INSA	Merry Electronics North America Inc. (簡稱" MENA")	揚聲器及功放之接單研發及外觀設計。	100.00%	100.00%	100.00%	
MENA	Seas Fabrikker (簡稱" SENM")	單體喇叭之生產及銷售。	100.00%	100.00%	100.00%	註
MHKY	FULICARE CO., LTD. (簡稱" FUSA")	係從事一般投資業務。	96.01%	96.01%	96.01%	註
FUSA	富立康泰醫療科技(蘇州)有限公司 (簡稱" FUSZ")	從事醫療器材之銷售。	100.00%	100.00%	100.00%	註
FUSA	富立康泰醫療器械(廈門)有限公司 (簡稱" FUXM")	從事醫療器材之生產。	100.00%	100.00%	100.00%	註
FUSA	廈門艾聲聽力科技連鎖有限公司 (簡稱" ETCX")	從事聽力相關產品販售之專銷門市。	100.00%	100.00%	100.00%	註
FUSZ及 FUSA共同 持有	歐仕達聽力科技(廈門)有限公司 (簡稱" ASCX")	從事助聽器、聽力設備及聲學相關設備之研發、生產及銷售。	99.50%	99.50%	99.50%	註
MESG	Merry Electronics Sdn Bhd (簡稱" MEMP")	從事麥克風、送受話器、揚聲器之研發。	100.00%	100.00%	100.00%	註

註：該等非重要子公司於民國 114 年及 113 年 3 月 31 日之財務報表未經會計師核閱。

本集團為提高東北亞市場滲透率，增強垂直整合製造能力，以擴大營運規模，提升經營績效，於民國 114 年 3 月 17 日經董事會決議通過擬向非關係人日本 J-STAR 株式會社等基金，購買東京音響株式會社（MWT Holdings）100%之股權，總計金額不超過日幣 102.78 億元（折合新台幣 22.6 億元），截至民國 114 年 4 月 24 日交易仍在進行中。

3. 未列入合併財務報告之子公司：

無此情形。

4. 子公司會計期間不同之調整及處理方式：

無此情形。

5. 重大限制：

無此情形。

6. 對本集團具重大性之非控制權益之子公司：

本集團民國 114 年 3 月 31 日、113 年 12 月 31 日及 113 年 3 月 31 日非控制權益總額分別為 1,224,866 仟元、1,174,522 仟元及 922,122 仟元，下列為對本集團具重大性之非控制權益及所屬子公司之資訊：

子公司名稱	主要營業場所	非控制權益					
		114年3月31日		113年12月31日		113年3月31日	
		金額	持股百分比	金額	持股百分比	金額	持股百分比
MEVN	越南	\$ 1,166,099	49%	\$ 1,109,526	49%	\$ 864,760	49%

子公司彙總性財務資訊：

資產負債表

	MEVN		
	114年3月31日	113年12月31日	113年3月31日
流動資產	\$ 3,738,323	\$ 3,910,754	\$ 2,006,746
非流動資產	1,006,318	1,013,238	969,399
流動負債	(2,329,061)	(2,587,704)	(1,087,290)
非流動負債	(832)	(23,148)	(90,409)
淨資產總額	\$ 2,414,748	\$ 2,313,140	\$ 1,798,446

綜合損益表

	MEVN	
	114年1月1日至3月31日	113年1月1日至3月31日
收入	\$ 1,568,915	\$ 825,814
稅前淨利	94,962	98,769
所得稅費用	(7,890)	-
繼續營業單位本期淨利	87,072	98,769
本期淨利	87,072	98,769
本期綜合損益總額	\$ 87,072	\$ 98,769
綜合損益總額歸屬於非控制權益	\$ 42,665	\$ 48,397

現金流量表

	MEVN	
	114年1月1日至3月31日	113年1月1日至3月31日
營業活動之淨現金流入(出)	\$ 273,560	(\$ 2,583)
投資活動之淨現金流出	(45,242)	(5,405)
籌資活動之淨現金流出	(118,380)	(25,188)
匯率變動對現金及約當現金之影響	2,463	4,073
本期現金及約當現金增加(減少)數	112,401	(29,103)
期初現金及約當現金餘額	66,811	142,185
期末現金及約當現金餘額	\$ 179,212	\$ 113,082

(四)員工福利

退休金

期中期間之退休金成本係採用前一財務年度結束日依精算決定之退休金成本率，以年初至當期末為基礎計算。若該結束日後有重大市場變動及重大縮減、清償或其他重大一次性事項，則加以調整，並配合前述政策揭露相關資訊。

(五)所得稅

期中期間之所得稅費用以估計之年度平均有效稅率應用至期中期間之稅前損益計算之，並配合前述政策揭露相關資訊。

五、重大會計判斷、假設及估計不確定性之主要來源

本期無重大變動，請參閱民國 113 年度合併財務報表附註五。

六、重要會計項目之說明

(一)現金及約當現金

	114年3月31日	113年12月31日	113年3月31日
庫存現金及週轉金	\$ 1,097	\$ 1,221	\$ 1,818
支票存款及活期存款	9,015,243	6,986,072	8,543,156
定期存款	1,900,180	1,599,601	467,729
合計	\$ 10,916,520	\$ 8,586,894	\$ 9,012,703

1. 本集團往來之金融機構信用品質良好，且本集團與多家金融機構往來以分散信用風險，預期發生違約之可能性甚低。
2. 本集團於民國 114 年 3 月 31 日、113 年 12 月 31 日及 113 年 3 月 31 日將三個月以上到期之定期存款業已分類至按攤銷後成本衡量之金融資產。

(二) 透過損益按公允價值衡量之金融資產

項	目	114年3月31日	113年12月31日	113年3月31日
流動項目：				
強制透過損益按公允價值				
衡量之金融資產				
-基金		\$ 561,749	\$ 611,639	\$ 228,371
-遠期外匯合約		5,608	7,603	13,445
-轉換公司債贖回權		1,200	600	-
-股票		20,480	20,965	20,480
評價調整		5,459	15,669	14,925
合計		\$ 594,496	\$ 656,476	\$ 277,221
非流動項目：				
基金		\$ 46,220	\$ 46,220	\$ 47,652
評價調整		1,659	(3,145)	477
		\$ 47,879	\$ 43,075	\$ 48,129

1. 透過損益按公允價值衡量之金融資產認列於損益之明細如下：

	114年1月1日至3月31日	113年1月1日至3月31日
透過損益按公允價值衡量之		
金融資產淨利益	\$ 5,835	\$ 10,613

2. 本集團承作未適用避險會計之衍生金融資產之交易及合約資訊說明如下：

114年3月31日			
衍生金融商品	合約金額 (名目本金)	契約期間	約定價格
遠期外匯-預購	USD 4,000仟元	113.04.19~114.12.30	NTD 31.115~31.712
113年12月31日			
衍生金融商品	合約金額 (名目本金)	契約期間	約定價格
遠期外匯-預購	USD 6,000仟元	113.03.14~114.12.30	NTD 30.253~31.712
113年3月31日			
衍生金融商品	合約金額 (名目本金)	契約期間	約定價格
遠期外匯-預購	USD 10,000仟元	112.04.18~114.03.18	NTD 29.392~30.492

本集團簽訂之遠期外匯交易係為規避進口及外銷價款之匯率風險，惟未適用避險會計。

3. 本集團未有將透過損益按公允價值衡量之金融資產提供作為質押擔保之情形。

(三) 應收帳款

	114年3月31日	113年12月31日	113年3月31日
應收帳款	\$ 7,900,014	\$ 11,279,105	\$ 6,946,440
減：備抵損失	(48,305)	(44,658)	(19,227)
	\$ 7,851,709	\$ 11,234,447	\$ 6,927,213

1. 應收帳款之帳齡分析如下：

	<u>114年3月31日</u>	<u>113年12月31日</u>	<u>113年3月31日</u>
未逾期	\$ 7,675,442	\$ 11,190,671	\$ 6,510,240
30天內	175,451	45,293	402,878
31-90天	7,011	3,134	22,082
91-180天	244	3,263	237
181天以上	41,866	36,744	11,003
	<u>\$ 7,900,014</u>	<u>\$ 11,279,105</u>	<u>\$ 6,946,440</u>

以上係以逾期天數為基準進行之帳齡分析。

- 民國 114 年 3 月 31 日、113 年 12 月 31 日、113 年 3 月 31 日及 113 年 1 月 1 日，本集團與客戶合約之應收款餘額分別為 7,851,709 仟元、11,234,447 仟元、6,927,213 仟元及 9,224,475 仟元。
- 本集團將部分應收帳款向保險公司投保，保險公司進行審核給予額度，若發生倒帳則賠償該額度之 90%。截至民國 114 年 3 月 31 日、113 年 12 月 31 日及 113 年 3 月 31 日應收帳款投保(含應收帳款讓售)之餘額分別為 4,640,593 仟元、7,107,257 仟元及 5,391,414 仟元。
- 本集團並未持有任何的擔保品。
- 本集團於民國 113 年 8 月 19 日及 111 年 7 月 19 日與 ING BANK N.V., TAIPEI BRANCH 簽訂無追索權之應收帳款債權承購契約書，截至民國 114 年 3 月 31 日、113 年 12 月 31 日及 113 年 3 月 31 日止，無預計讓售應收帳款(係屬透過其他損益按公允價值衡量之金融資產)。有關金融資產移轉之資訊請詳附註六、(四)說明。
- 相關應收帳款信用風險資訊請詳附註十二、(二)。

(四) 金融資產移轉

1. 整體除列之已移轉金融資產

民國 114 年 3 月 31 日、113 年 12 月 31 日及 113 年 3 月 31 日：無此情形。

2. 未整體除列之已移轉金融資產

(1) 本集團於民國 113 年 8 月 19 日及 111 年 7 月 19 日與 ING BANK N.V., TAIPEI BRANCH 銀行簽訂應收帳款讓售合約，依合約規定本集團移轉應收帳款前 90%之部份，提供部分無法回收之保證，因此本集團未整體除列讓售之應收帳款，且本集團對此讓售之應收帳款不得再質押予第三方。

(2) 於民國 114 年 3 月 31 日、113 年 12 月 31 日及 113 年 3 月 31 日，本集團就持續參與之範圍內繼續認列已移轉之讓售應收帳款相關資訊如下：

	<u>114年3月31日</u>	<u>113年12月31日</u>	<u>113年3月31日</u>
於移轉前之原始資產之總帳面金額	\$ -	\$ 657,263	\$ -
繼續認列之資產之帳面金額	-	65,726	-

(五) 存 貨

	114年3月31日		
	成本	備抵呆滯及跌價損失	帳面金額
原料	\$ 2,410,837	(\$ 115,562)	\$ 2,295,275
在製品	1,161,424	(21,538)	1,139,886
製成品	2,364,097	(67,260)	2,296,837
合計	<u>\$ 5,936,358</u>	<u>(\$ 204,360)</u>	<u>\$ 5,731,998</u>

	113年12月31日		
	成本	備抵呆滯及跌價損失	帳面金額
原料	\$ 2,018,432	(\$ 117,885)	\$ 1,900,547
在製品	753,299	(10,151)	743,148
製成品	2,300,818	(85,528)	2,215,290
合計	<u>\$ 5,072,549</u>	<u>(\$ 213,564)</u>	<u>\$ 4,858,985</u>

	113年3月31日		
	成本	備抵呆滯及跌價損失	帳面金額
原料	\$ 1,685,129	(\$ 118,382)	\$ 1,566,747
在製品	876,384	(10,850)	865,534
製成品	2,162,691	(103,567)	2,059,124
合計	<u>\$ 4,724,204</u>	<u>(\$ 232,799)</u>	<u>\$ 4,491,405</u>

本集團當期認列為費損之存貨成本：

	114年1月1日至3月31日	113年1月1日至3月31日
已出售存貨成本	\$ 7,767,745	\$ 7,306,101
報廢損失	4,984	8,837
存貨呆滯及跌價回升利益	(9,204)	(11,163)
	<u>\$ 7,763,525</u>	<u>\$ 7,303,775</u>

本集團於民國 114 年及 113 年 1 月 1 日至 3 月 31 日因出售部分已提列跌價之存貨，而導致存貨淨變現價值回升。

(六) 採用權益法之投資

	114年	113年
1月1日	\$ 5,914,755	\$ 5,602,510
轉列其他應收款	-	(433,116)
投資損益份額	184,240	117,510
資本公積變動	112	993
其他權益變動	119,948	104,507
採用權益法之投資貸餘迴轉	-	30
3月31日	<u>\$ 6,219,055</u>	<u>\$ 5,392,434</u>

1. 本集團之被投資公司廣東立訊美律電子有限公司於民國 111 年 4 月 20 日成立清算委員會，清算期間自民國 111 年 5 月 1 日至民國 113 年 5 月 29 日止，於清算期間結束日做為解散日，業已辦理清算完竣。

2. 明細如下：

	<u>114年3月31日</u>	<u>113年12月31日</u>	<u>113年3月31日</u>
重大關聯企業			
美特科技(蘇州)有限公司 (MECE)	\$ 3,877,417	\$ 3,665,410	\$ 3,374,097
不重大關聯企業			
美律電子(惠州)有限公司 (MECH)	1,449,270	1,377,693	1,380,690
東浦精密光電股份有限公司 (東浦)	492,386	482,410	455,314
麥金開發創業投資有限合夥 (MAC FUND)	160,289	159,861	118,482
陸合企業股份有限公司 (陸合)	87,457	76,954	47,959
東莞鉅鵬電子有限公司 (東莞鉅鵬)	15,044	16,278	15,892
興能高科技股份有限公司 (興能高)	137,192	136,149	-
美律電子(上海)有限公司 (MECS)	-	-	(1,125)
小計	<u>6,219,055</u>	<u>5,914,755</u>	<u>5,391,309</u>
加：採用權益法之投資貸餘 轉列非流動負債	<u>-</u>	<u>-</u>	<u>1,125</u>
	<u>\$ 6,219,055</u>	<u>\$ 5,914,755</u>	<u>\$ 5,392,434</u>

3. 採用權益法之關聯企業損益之份額如下：

<u>被投資公司</u>	<u>114年1月1日至3月31日</u>	<u>113年1月1日至3月31日</u>
MECE	\$ 132,685	\$ 29,413
MECH	41,753	69,240
MEDG	-	2,592
東浦	2,912	7,138
MAC FUND	428	1,645
陸合	8,433	7,875
東莞鉅鵬	(1,565)	(394)
興能高	(406)	1
	<u>\$ 184,240</u>	<u>\$ 117,510</u>

4. 關聯企業

(1) 本集團重大關聯企業之基本資訊如下：

公司名稱	主要營業 場所	持股比例			關係之性質	衡量 方法
		<u>114年3月31日</u>	<u>113年12月31日</u>	<u>113年3月31日</u>		
MECE	中國大陸	49.00%	49.00%	49.00%	持有20%以上之表決權	權益法

(2) 本集團重大關聯企業之彙總性財務資訊如下：

資產負債表

	美特科技(蘇州)有限公司		
	114年3月31日	113年12月31日	113年3月31日
流動資產	\$ 9,097,758	\$ 7,811,276	\$ 7,294,116
非流動資產	3,022,423	3,151,317	3,904,003
流動負債	(4,014,858)	(3,356,318)	(4,035,466)
非流動負債	(67,028)	(61,559)	(60,777)
淨資產總額	\$ 8,038,295	\$ 7,544,716	\$ 7,101,876
占關聯企業淨資產之份額	\$ 3,938,765	\$ 3,696,911	\$ 3,479,919
逆側流未實現損益	(61,348)	(31,501)	(105,822)
關聯企業帳面價值	\$ 3,877,417	\$ 3,665,410	\$ 3,374,097

綜合損益表

	美特科技(蘇州)有限公司	
	114年1月1日至3月31日	113年1月1日至3月31日
收入	\$ 2,599,192	\$ 2,439,830
繼續營業單位本期淨利	\$ 331,698	\$ 157,375
本期綜合損益總額	\$ 331,698	\$ 157,375

(3) 本集團個別不重大關聯企業之經營結果之份額彙總如下：

	114年1月1日至3月31日	113年1月1日至3月31日
採用權益法之關聯企業及 合資損益之份額	\$ 51,555	\$ 88,097
其他綜合損益(稅後淨額)	34,596	32,923
本期綜合損益總額	\$ 86,151	\$ 121,020

上開採權益法之投資除 MECE 及 MECH 外，係依同期間自行結算且未經會計師核閱之財務報表認列投資損益。

(七) 不動產、廠房及設備

114年1月1日至3月31日

成本	期初餘額	本期增加	本期減少	本期移轉	淨兌換差額	期末餘額
土地	\$ 1,011,609	\$ -	\$ -	\$ -	\$ 5,736	\$ 1,017,345
土地改良物	645	-	-	-	15	660
房屋及建築	2,095,199	-	-	(12,574)	26,455	2,109,080
機械設備	3,604,018	89,048	(74,247)	2,111	59,541	3,680,471
運輸設備	19,169	1,338	(1,204)	1,807	322	21,432
辦公設備	358,171	9,917	(561)	-	5,800	373,327
其他設備	408,678	4,914	(3,963)	(37,805)	6,308	378,132
未完工程	245,210	94,276	-	(2,045)	6,212	343,653
合計	7,742,699	\$ 199,493	(\$ 79,975)	(\$ 48,506)	\$ 110,389	7,924,100
累計折舊						
土地改良物	(\$ 634)	(\$ 1)	\$ -	\$ -	(\$ 14)	(\$ 649)
房屋及建築	(752,570)	(21,510)	-	12,574	(13,598)	(775,104)
機械設備	(2,105,362)	(108,537)	53,400	-	(36,786)	(2,197,285)
運輸設備	(15,607)	(333)	1,165	-	(239)	(15,014)
辦公設備	(258,704)	(8,606)	552	-	(4,244)	(271,002)
其他設備	(244,048)	(13,526)	2,426	22,736	(4,390)	(236,802)
合計	(3,376,925)	(\$ 152,513)	\$ 57,543	\$ 35,310	(\$ 59,271)	(3,495,856)
	\$ 4,365,774					\$ 4,428,244

113年1月1日至3月31日

成本	期初餘額	本期增加	本期減少	本期移轉	淨兌換差額	期末餘額
土地	\$ 792,956	\$ -	\$ -	\$ -	(\$ 655)	\$ 792,301
土地改良物	604	-	-	-	(11)	593
房屋及建築	2,027,767	-	(1,315)	(12,156)	17,435	2,031,731
機械設備	3,240,291	39,367	(38,725)	787	43,659	3,285,379
運輸設備	16,896	709	-	-	206	17,811
辦公設備	335,656	2,905	(2,303)	38	2,836	339,132
其他設備	358,070	3,637	(44)	(36,621)	5,300	330,342
未完工程	3,246	6,229	-	(12)	3	9,466
合計	6,775,486	\$ 52,847	(\$ 42,387)	(\$ 47,964)	\$ 68,773	6,806,755
累計折舊						
土地改良物	(\$ 590)	(\$ 1)	\$ -	\$ -	\$ 12	(\$ 579)
房屋及建築	(644,251)	(20,686)	1,057	12,156	(6,721)	(658,445)
機械設備	(1,684,403)	(103,787)	30,700	-	(23,435)	(1,780,925)
運輸設備	(13,501)	(343)	-	-	(159)	(14,003)
辦公設備	(224,257)	(8,448)	1,739	-	(2,555)	(233,521)
其他設備	(186,567)	(11,143)	16	12,226	(2,702)	(188,170)
合計	(2,753,569)	(\$ 144,408)	\$ 33,512	\$ 24,382	(\$ 35,560)	(2,875,643)
	\$ 4,021,917					\$ 3,931,112

1. 不動產、廠房及設備未有借款成本資本化情形。
2. 本集團以不動產、廠房及設備提供擔保之資訊，請詳附註八之說明。

(八) 無形資產

114年1月1日至3月31日						
成本	期初餘額	本期增加	本期減少	淨兌換差額	期末餘額	
商譽	\$ 931,678	\$ -	\$ -	\$ -	\$ 931,678	
電腦軟體	647,473	1,126	(1)	780	649,378	
客戶關係	326,550	-	-	-	326,550	
專門技術	115,748	-	-	-	115,748	
商標權	61,481	-	-	-	61,481	
其他	54,504	1,059	-	28	55,591	
合計	2,137,434	\$ 2,185	(\$ 1)	\$ 808	2,140,426	
<u>累計攤銷</u>						
電腦軟體	(\$ 597,420)	(\$ 7,352)	\$ 1	(\$ 542)	(\$ 605,313)	
客戶關係	(273,435)	(8,852)	-	-	(282,287)	
專門技術	(115,748)	-	-	-	(115,748)	
商標權	(35,439)	(1,380)	-	-	(36,819)	
其他	(45,011)	(1,430)	-	(11)	(46,452)	
合計	(1,067,053)	(\$ 19,014)	\$ 1	(\$ 553)	(1,086,619)	
<u>累計減損</u>						
商譽	(\$ 292,249)	\$ -	\$ -	\$ -	(\$ 292,249)	
總計	\$ 778,132				\$ 761,558	

113年1月1日至3月31日						
成本	期初餘額	本期增加	本期減少	本期移轉	淨兌換差額	期末餘額
商譽	\$ 931,678	\$ -	\$ -	\$ -	\$ -	\$ 931,678
電腦軟體	629,757	-	(1)	426	737	630,919
客戶關係	326,550	-	-	-	-	326,550
專門技術	115,748	-	-	-	-	115,748
商標權	61,481	-	-	-	-	61,481
其他	49,203	874	-	-	41	50,118
合計	2,114,417	\$ 874	(\$ 1)	\$ 426	\$ 778	2,116,494
<u>累計攤銷</u>						
電腦軟體	(\$ 553,211)	(\$ 13,493)	\$ 1	\$ -	(\$ 460)	(\$ 567,163)
客戶關係	(238,025)	(8,853)	-	-	-	(246,878)
專門技術	(115,748)	-	-	-	-	(115,748)
商標權	(29,921)	(1,380)	-	-	-	(31,301)
其他	(39,015)	(1,463)	-	-	(13)	(40,491)
合計	(975,920)	(\$ 25,189)	\$ 1	\$ -	(\$ 473)	(1,001,581)
<u>累計減損</u>						
商譽	(\$ 227,276)	\$ -	\$ -	\$ -	\$ -	(\$ 227,276)
總計	\$ 911,221					\$ 887,637

1. 無形資產攤銷明細如下：

	114年1月1日至3月31日	113年1月1日至3月31日
營業成本	\$ 912	\$ 1,537
推銷費用	1,908	1,875
管理費用	8,163	13,597
研發費用	8,031	8,180
	<u>\$ 19,014</u>	<u>\$ 25,189</u>

2. 商譽分攤至本集團現金產生單位：

	114年3月31日		
	成本	累計減損	期末金額
商譽：			
蘇州美聲及Indigo	\$ 581,644	(\$ 292,249)	\$ 289,395
歐仕達(廈門)	210,299	-	210,299
鴻鼎通訊	139,735	-	139,735
	<u>\$ 931,678</u>	<u>(\$ 292,249)</u>	<u>\$ 639,429</u>
	113年12月31日		
	成本	累計減損	期末金額
商譽：			
蘇州美聲及Indigo	\$ 581,644	(\$ 292,249)	\$ 289,395
歐仕達(廈門)	210,299	-	210,299
鴻鼎通訊	139,735	-	139,735
	<u>\$ 931,678</u>	<u>(\$ 292,249)</u>	<u>\$ 639,429</u>
	113年3月31日		
	成本	累計減損	期末金額
商譽：			
蘇州美聲及Indigo	\$ 581,644	(\$ 227,276)	\$ 354,368
歐仕達(廈門)	210,299	-	210,299
鴻鼎通訊	139,735	-	139,735
	<u>\$ 931,678</u>	<u>(\$ 227,276)</u>	<u>\$ 704,402</u>

民國 113 年度本集團依據使用價值計算之可回收金額小於帳面金額，因此認列商譽減損損失 64,973 仟元，截至民國 114 年 3 月 31 日止認列減損損失後之商譽為 639,429 仟元，並使用價值依據管理階層核定之五年度財務預算之現金流量為估算基礎，用於計算使用價值之主要假設如下：

113年12月31日	鴻鼎通訊	蘇州美聲及Indigo	歐仕達(廈門)
折現率	9.44%	14.17%	13.47%
成長率	10%	4%~24.97%	3%~18.35%

3. 本集團未有以無形資產提供擔保之情形。

(九)短期借款

借款性質	114年3月31日	利率區間	擔保品
銀行借款			
信用借款	\$ 297,154	2.00%-2.95%	無
擔保借款	58,900	2.75%-3.40%	專利權(註)
	<u>\$ 356,054</u>		
借款性質	113年12月31日	利率區間	擔保品
銀行借款			
信用借款	\$ 277,099	2.00%-3.65%	無
擔保借款	89,560	2.70%-3.40%	專利權(註)
	<u>\$ 366,659</u>		
借款性質	113年3月31日	利率區間	擔保品
銀行借款			
信用借款	\$ 1,188,951	1.65%-3.80%	無
擔保借款	44,080	3.70%	專利權(註)
	<u>\$ 1,233,031</u>		

註：此專利權係已費用化。

1. 於民國 114 年及 113 年 1 月 1 日至 3 月 31 日列於損益之利息費用分別為 2,209 仟元及 6,029 仟元。
2. 民國 114 年 3 月 31 日、113 年 12 月 31 日及 113 年 3 月 31 日之信用借款包含由本集團提供背書之保證。

(十)其他應付款

	114年3月31日	113年12月31日	113年3月31日
應付股利	\$ 1,850,505	\$ -	\$ 1,030,914
應付薪資及獎金	348,127	575,601	340,694
應付員工酬勞	346,277	306,792	235,287
應付設備款	150,710	127,331	34,507
應付董事酬勞	69,324	59,771	47,189
其他	475,609	536,594	337,585
	<u>\$ 3,240,552</u>	<u>\$ 1,606,089</u>	<u>\$ 2,026,176</u>

(十一)應付公司債

	114年3月31日	113年12月31日	113年3月31日
應付公司債	\$ 3,000,000	\$ 3,000,000	\$ 2,885,700
減：應付公司債折價	(130,017)	(143,722)	(10,087)
小計	2,869,983	2,856,278	2,875,613
減：一年內到期部分	-	-	(2,875,613)
合計	<u>\$ 2,869,983</u>	<u>\$ 2,856,278</u>	<u>\$ -</u>

1. 本公司於民國 110 年 8 月 11 日發行之國內第三次無擔保可轉換公司債如下：

(1) 本公司國內第三次無擔保轉換公司債之發行條件如下：

- A. 本公司經主管機關核准募集及發行國內第三次無擔保轉換公司債，發行總額計 3,015,000 仟元，票面利率 0%，發行期間 3 年，流通期間

自民國 110 年 8 月 11 日至 113 年 8 月 11 日。本轉換公司債到期時按債券面額以現金一次償還。本轉換公司債於民國 110 年 8 月 11 日於財團法人中華民國證券櫃檯買賣中心掛牌交易。

- B. 債權人自本轉換公司債發行滿三個月之次日起，至到期日止，除(一)普通股依法暫停過戶期間；(二)本公司無償配股停止過戶日、現金股息停止過戶日或現金增資認股停止過戶日前十五個營業日起，至權利分派基準日止；(三)辦理減資之減資基準日起至減資換發股票開始交易日前一日止；(四)辦理股票變更面額之停止轉換起始日至新股換發股票開始交易日前一日止，不得請求轉換之外，得隨時透過交易券商轉知台灣集中保管結算所股份有限公司向本公司請求轉換為普通股，轉換後普通股之權利義務與原已發行之普通股相同。
- C. 本轉換公司債之轉換價格係依轉換辦法規定之訂價模式予以訂定，續後轉換價格遇有本公司因反稀釋條款之情況，將依轉換辦法規定之訂價模式予以調整。本轉換公司債轉換價格為每股 104.9 元。
- D. 本轉換公司債於自發行日起滿三個月之翌日起至發行期間屆滿前四十日止，本公司普通股收盤價格連續三十個營業日超過當時轉換價格達百分之三十(含)以上時，或本債券於發行滿三個月之次日起至發行期間屆滿前四十日止，本債券流通在外餘額低於原發行總額之百分之十時，本公司得依發行及轉換辦法第十八條規定之本公司對本轉換公司債之贖回權，按債券面額以現金收回其流通在外之本轉換公司債。
- E. 依發行及轉換辦法規定，所有本公司收回(包括由證券商營業處所買回)、償還或已轉換之本轉換公司債將被註銷，不再賣出或發行，其所附轉換權併同消滅。

(2) 本轉換公司債面額計 2,996,000 仟元已轉換為普通股 28,559 仟股。剩餘未轉換之公司債面額已於民國 113 年 8 月 11 日到期清償，其已失效「資本公積－認股權」計 129 仟元全數轉換為「資本公積－其他」。

2. 本公司於民國 113 年 7 月 10 日發行之國內第四次無擔保可轉換公司債如下：

(1) 本公司國內第四次無擔保轉換公司債之發行條件如下：

- A. 本公司經主管機關核准募集及發行國內第四次無擔保轉換公司債，發行總額計 2,500,000 仟元，票面利率 0%，發行期間 3 年，流通期間自民國 113 年 7 月 10 日至 116 年 7 月 10 日。本轉換公司債到期時按債券面額以現金一次償還。本轉換公司債於民國 113 年 7 月 10 日於財團法人中華民國證券櫃檯買賣中心掛牌交易。
- B. 債權人自本轉換公司債發行滿三個月之次日起，至到期日止，除(一)普通股依法暫停過戶期間；(二)本公司無償配股停止過戶日、現金股息停止過戶日或現金增資認股停止過戶日前十五個營業日起，至權利分派基準日止；(三)辦理減資之減資基準日起至減資換發股票開始交易日前一日止；(四)辦理股票變更面額之停止轉換起始日至新股換發股票開始交易日前一日止，不得請求轉換之外，得隨時透過交易券商轉知台灣集中保管結算所股份有限公司向本公司請求轉換為普通股，轉換後普通股之權利義務與原已發行之普通股相同。
- C. 本轉換公司債之轉換價格係依轉換辦法規定之訂價模式予以訂定，續後轉換價格遇有本公司因反稀釋條款之情況，將依轉換辦法規定之訂價模式予以調整。截至民國 114 年 3 月 31 日止，本轉換公司債轉換價格為每股 137.5 元。
- D. 本轉換公司債於自發行日起滿三個月之翌日起至發行期間屆滿前四

十日止，本公司普通股收盤價格連續三十個營業日超過當時轉換價格達百分之三十(含)以上時，或本債券於發行滿三個月之次日起至發行期間屆滿前四十日止，本債券流通在外餘額低於原發行總額之百分之十時，本公司得依發行及轉換辦法第十八條規定之本公司對本轉換公司債之贖回權，按債券面額以現金收回其流通在外之本轉換公司債。

E. 依發行及轉換辦法規定，所有本公司收回(包括由證券商營業處所買回)、償還或已轉換之本轉換公司債將被註銷，不再賣出或發行，其所附轉換權併同消滅。

(2)截至民國 114 年 3 月 31 日止，本轉換公司債面額尚未轉換為普通股。

3. 本公司於民國 113 年 7 月 22 日發行之國內第五次無擔保可轉換公司債如下：

(1)本公司國內第五次無擔保轉換公司債之發行條件如下：

A. 本公司經主管機關核准募集及發行國內第五次無擔保轉換公司債，發行總額計 500,000 仟元，票面利率 0%，發行期間 3 年，流通期間自民國 113 年 7 月 22 日至 116 年 7 月 22 日。本轉換公司債到期時按債券面額以現金一次償還。本轉換公司債於民國 113 年 7 月 22 日於財團法人中華民國證券櫃檯買賣中心掛牌交易。

B. 債權人自本轉換公司債發行滿三個月之次日起，至到期日止，除(一)普通股依法暫停過戶期間；(二)本公司無償配股停止過戶日、現金股息停止過戶日或現金增資認股停止過戶日前十五個營業日起，至權利分派基準日止；(三)辦理減資之減資基準日起至減資換發股票開始交易日前一日止；(四)辦理股票變更面額之停止轉換起始日至新股換發股票開始交易日前一日止，不得請求轉換之外，得隨時透過交易券商轉知台灣集中保管結算所股份有限公司向本公司請求轉換為普通股，轉換後普通股之權利義務與原已發行之普通股相同。

C. 本轉換公司債之轉換價格係依轉換辦法規定之訂價模式予以訂定，續後轉換價格遇有本公司因反稀釋條款之情況，將依轉換辦法規定之訂價模式予以調整。截至民國 114 年 3 月 31 日止，本轉換公司債轉換價格為每股 133.5 元。

D. 本轉換公司債於自發行日起滿三個月之翌日起至發行期間屆滿前四十日止，本公司普通股收盤價格連續三十個營業日超過當時轉換價格達百分之三十(含)以上時，或本債券於發行滿三個月之次日起至發行期間屆滿前四十日止，本債券流通在外餘額低於原發行總額之百分之十時，本公司得依發行及轉換辦法第十八條規定之本公司對本轉換公司債之贖回權，按債券面額以現金收回其流通在外之本轉換公司債。

E. 依發行及轉換辦法規定，所有本公司收回(包括由證券商營業處所買回)、償還或已轉換之本轉換公司債將被註銷，不再賣出或發行，其所附轉換權併同消滅。

(2)截至民國 114 年 3 月 31 日止，本轉換公司債面額尚未轉換為普通股。

4. 本公司於發行可轉換公司債時，依據國際會計準則第 32 號規定，將屬權益性質之轉換權與各負債組成要素分離，截至民國 114 年 3 月 31 日帳列「資本公積－認股權」計 280,733 仟元。另嵌入之買回權，依據國際財務報導準則第 9 號規定，因其與主契約債務商品之經濟特性及風險非緊密關聯，故予以分離處理，並以其淨額帳列「透過損益按公允價值衡量之金融資產」。

(十二) 長期借款

借款性質	借款期間及還款方式	利率區間	擔保品	114年3月31日
長期銀行借款				
信用借款	自民國109年2月20日至116年2月19日，每月付息，於民國111年分期償還本金。	1.28%~1.79%	無	\$ 299,133
擔保借款	自民國112年9月27日至122年9月27日，分期攤還；民國112年開始還本。	3.30%	廠房	
				<u>54,336</u>
				353,469
減：一年或一營業週期內到期之長期借款				(<u>152,691</u>)
				<u>\$ 200,778</u>
借款性質	借款期間及還款方式	利率區間	擔保品	113年12月31日
長期銀行借款				
信用借款	自民國109年2月20日至114年2月20日，每月付息，於民國111年分期償還本金。(註1、2)	0.93%~1.29%	無	\$ 20,556
信用借款	自民國109年2月20日至116年2月19日，每月付息，於民國111年分期償還本金。	1.23%~5.30%	無	450,288
擔保借款	自民國112年9月27日至122年9月27日，分期攤還；民國112年開始還本。	3.30%	廠房	
				<u>54,558</u>
				525,402
減：一年或一營業週期內到期之長期借款				(<u>282,505</u>)
				<u>\$ 242,897</u>
借款性質	借款期間及還款方式	利率區間	擔保品	113年3月31日
長期銀行借款				
信用借款	自民國109年2月20日至114年2月20日，每月付息，於民國111年分期償還本金。(註1、2)	0.93%~1.29%	無	\$ 113,055
信用借款	自民國109年2月20日至116年2月19日，每月付息，於民國111年分期償還本金。	1.23%~5.60%	無	1,111,652
信用借款	自民國111年9月27日至115年6月27日，分期攤還；民國112年開始還本。	2.00%~3.55%	無	55,276
擔保借款	自民國112年9月27日至122年9月27日，分期攤還；民國112年開始還本。	3.65%	廠房	
				<u>83,164</u>
				1,363,147
減：一年或一營業週期內到期之長期借款				(<u>435,244</u>)
				<u>\$ 927,903</u>

註 1: 本集團於民國 108 年 11 月與台北富邦銀行簽訂之長期貸款合約，截至民國 114 年 3 月 31 日可動用借款額度均已動用。

上述合約規定：

於授信期間應維持以下之財務比率，並應每半年提出經會計師簽證/核閱

之合併財務報表檢算比率乙次。

(1)流動比率不得低於 100%；

(2)負債比率(負債總額/權益總額)不得高於 200%；

(3)利息保障倍數不得低於 10 倍。

(4)有形淨值不得低於 80 億元。

註 2:本集團於民國 109 年 2 月與日盛銀行簽訂之長期貸款合約，截至民國 114 年 3 月 31 日可動用借款額度均已動用。

上述合約規定：

於授信期間應維持以下之財務比率，並應每半年提出經會計師簽證/核閱之合併財務報表檢算比率乙次。

(1)流動比率不得低於 100%；

(2)負債比率(負債總額/有形淨值)不得高於 250%；

(3)有形淨值應維持在 80 億元(含以上)。

於民國 114 年及 113 年 1 月 1 日至 3 月 31 日列於損益之利息費用分別為 2,967 仟元及 8,353 仟元。

(十三)股份基礎給付

1. 民國 114 年及 113 年 1 月 1 日至 3 月 31 日，本公司之股份基礎給付協議給與日給與之股份基礎給付交易係使用本公司給與本公司股票之收盤價作為公允價值之衡量，相關資訊如下：

協議之類型	給與日	給與數量	合約期間	股價	履約價格	每單位公允價值	既得條件
109年第一次限制員工權利新股計畫	110.05.31	416單位	3年	107.5	0	107.5	註1
109年第二次限制員工權利新股計畫	110.07.30	1,504單位	3年	111.0	0	111.0	註1
110年第一次限制員工權利新股計畫	111.07.29	1,800單位	3年	80.7	0	80.7	註1
111年第一次限制員工權利新股計畫	112.07.28	1,645單位	3年	91.9	0	91.9	註1
111年第二次限制員工權利新股計畫	113.07.26	355單位	3年	124.0	0	124.0	註1
112年第一次限制員工權利新股計畫	113.07.26	1,594單位	5年	124.0	0	124.0	註2
113年現金增資保留員工認購	113.08.28	750單位	立即既得	134.0	95.0	39.0	-

註 1：依員工繼續服務期間(一至三年不等)之不同，員工可按各通知書上所載之股數，依 30%、30%、40%之比率分三年既得給予之股數。限制員工權利新股之既得尚需達成以下條件：

(1)服務屆滿 1 年仍在職，且達成本公司最近一年度之合併財務報表績效及個人績效評核標準，最高既得 30%。

(2)服務屆滿 2 年仍在職，且達成本公司最近一年度之合併財務報表績效及個人績效評核標準，累計最高既得 60%。

(3)服務屆滿 3 年仍在職，且達成本公司最近一年度之合併財務報表績效及個人績效評核標準，累計最高既得 100%。

(4)獲配員工於既得期間內離職或遇有未達既得條件者，就未達既得條件之

股份由本公司以發行價格全數收買並予以註銷。

註 2：員工自獲配日起滿 5 年為既得期間屆滿日，檢視個人績效及公司績效，計算可既得股數一次累計既得。

上述本公司發行之限制員工權利新股，在未達既得條件前不得轉讓，且有關股東權益事項皆委託信託保管機構代為行使之。

2. 上述股份基礎給付協議之詳細資訊如下：

	114年1月1日至3月31日		113年1月1日至3月31日	
	股數 (仟股)	加權平均 履約價格(元)	股數 (仟股)	加權平均 履約價格(元)
期初餘額	4,127	\$ -	4,071	\$ -
既得限制員工權利新股	-	-	(146)	-
註銷限制員工權利新股	(2)	-	(27)	-
期末餘額	<u>4,125</u>	-	<u>3,898</u>	-

3. 股份基礎給付交易產生之費用如下：

	114年1月1日至3月31日	113年1月1日至3月31日
權益交割	\$ 32,783	\$ 38,156

(十四) 股本

民國 114 年 3 月 31 日止，本公司額定資本額為 4,000,000 仟元，分為 400,000 仟股(含員工認股權憑證可認購股數 5,000 仟股)，實收資本額為 2,534,914 仟元，每股面額 10 元。

本公司普通股期初與期末流通在外股數調節如下(單位：仟股)：

	114年	113年
1月1日	253,491	219,316
註銷限制員工權利新股	(2)	(27)
可轉換公司債執行轉換	-	1,089
3月31日	<u>253,489</u>	<u>220,378</u>

1. 本公司經董事會決議註銷本公司限制員工權利新股情形如下：

董事會決議日	限制員工權利新股註銷股數	減資基準日
114年4月24日	2仟股	114年4月28日
113年4月25日	27仟股	113年4月25日

上述除民國 114 年 4 月 24 日決議之註銷限制員工權利新股減資案外，業已變更完竣。

2. 本公司於民國 110 年 8 月 11 日發行之國內第三次無擔保可轉換公司債，截至民國 113 年 8 月 11 日止，本轉換公司債面額計 2,996,000 仟元已轉換為普通股 28,559 仟股，剩餘未轉換之公司債面額已於民國 113 年 8 月 11 日到期清償。其中 1,089 仟股於民國 113 年 4 月 25 日經董事會決議，以民國 113 年 4 月 26 日為發行新股基準日。上述轉換發行新股案，業已全數變更完竣。

(十五) 資本公積

依公司法規定，超過票面金額發行股票所得之溢額及受領贈與之所得之資本公積，除得用於彌補虧損外，於公司無累積虧損時，按股東原有股份之比例發給新股或現金。另依證券交易法之相關規定，以上開資本公積撥充資本時，每年以其合計數不超過實收資本額百分之十為限。公司非於盈餘公積填補資本虧損仍有不足時，不得以資本公積補充之。

	114年				
	發行溢價	認股權	限制員工 權利股票	其他	合計
1月1日	\$ 7,449,826	\$ 280,733	\$ 390,287	\$ 301,585	\$ 8,422,431
註銷限制員工權利新股	-	-	(141)	-	(141)
按持股比例認列關聯企 業權益變動	-	-	-	112	112
3月31日	<u>\$ 7,449,826</u>	<u>\$ 280,733</u>	<u>\$ 390,146</u>	<u>\$ 301,697</u>	<u>\$ 8,422,402</u>
	113年				
	發行溢價	認股權	限制員工 權利股票	其他	合計
1月1日	\$ 4,147,542	\$ 96,854	\$ 338,495	\$ 290,083	\$ 4,872,974
可轉換公司債轉換普通股	106,602	(3,687)	-	-	102,915
既得限制員工權利新股	12,581	-	(12,581)	-	-
註銷限制員工權利新股	-	-	(2,353)	-	(2,353)
按持股比例認列關聯企 業權益變動	-	-	-	993	993
3月31日	<u>\$ 4,266,725</u>	<u>\$ 93,167</u>	<u>\$ 323,561</u>	<u>\$ 291,076</u>	<u>\$ 4,974,529</u>

(十六) 保留盈餘

1. 依本公司章程規定，本公司年度決算後所得純益，除依法扣繳所得稅外，應先彌補以往年度虧損，次就其餘額提存百分之十為法定盈餘公積金，但法定盈餘公積已達本公司實收資本額時，得不再提列；必要時依法提列或迴轉特別盈餘公積後，加計上年度未分配盈餘為累積可分配盈餘，由董事會擬具分派議案，提請股東會決議分派之。董事會擬具盈餘分派議案，得依財務、業務及經營面等因素之考量，於不低於當期新增之可分配盈餘之百分之三十及不高於累積可分配盈餘百分之八十之額度內分派，股東紅利之分派應以現金股利為優先，亦得以股票股利之方式分派，惟現金股利分派之比例以不低於股利總額之百分之三十為原則。分派股息及紅利之全部或一部如以現金之方式為之，授權董事會以三分之二以上董事之出席，及出席董事過半數同意後為之，並報告股東會。
2. 本公司股利政策如下：因本公司所處環境多變，企業生命週期正值穩定成長階段，為考量健全公司財務結構、營運盈餘之狀況及未來擴展營運規模之需要，擬採剩餘股利政策。
3. 法定盈餘公積除彌補公司虧損及按股東原有股份之比例發給新股或現金外，不得使用之，惟發給新股或現金者，以該項公積超過實收資本額百分之二十五之部分為限。
4. (1) 本公司分派盈餘時，依法令規定須就當年度資產負債表日之其他權益項目借方餘額提列特別盈餘公積始得分派，嗣後其他權益項目借方餘額迴轉時，迴轉金額得列入可供分派盈餘中。截至民國 114 年 3 月 31 日止，依前開規定而提列之特別盈餘公積計 703,868 仟元。依證期局民國 101 年 11 月 21 日證期(審)字第 1010051600 號函規定，發行限制員工權利限制新股中之「員工未賺得酬勞」項目非屬未實現損益項目，爰尚無需提列特別盈餘公積。
- (2) 首次採用 IFRSs 時，民國 101 年 4 月 6 日金管證發字第 1010012865 號函提列之特別盈餘公積，本公司於嗣後使用、處分或重分類相關資產時，就原提列特別盈餘公積之比例予以迴轉，前述相關資產若為投資性不動產時，屬土地部分於處分或重分類時迴轉，屬土地以外之部分，則於使

用期間逐期迴轉。截至民國 114 年 3 月 31 日止，屬前述之歷年公積餘額尚有 269,144 仟元。

(3)截至民國 114 年 3 月 31 日、113 年 12 月 31 日及 113 年 3 月 31 日，本公司之特別盈餘公積餘額分別為 973,012 仟元、973,012 仟元及 768,186 仟元。

5. 本公司於民國 114 年 2 月 26 日經董事會決議通過民國 113 年度盈餘分派案及民國 113 年 5 月 29 日經股東會決議通過民國 112 年度盈餘分派案如下：

	113年度		112年度	
	金額	每股股利(元)	金額	每股股利(元)
法定盈餘公積	\$ 209,620		\$ 137,551	
特別盈餘公積	(510,076)		204,826	
現金股利	<u>1,850,505</u>	\$ 7.3	<u>1,030,914</u>	\$ 4.7
	<u>\$ 1,550,049</u>		<u>\$ 1,373,291</u>	

上述民國 113 年之盈餘分配情形尚未經股東會決議通過，民國 112 年之盈餘分配情形與本公司民國 113 年 2 月 22 日之董事會提議並無差異。

(十七)其他權益項目

114年	透過其他綜合損益按公允價值衡量之權益工具投資未實現評價(損)益		員工未賺得酬勞成本	總計
	國外營運機構財務報表換算之兌換差額	(損)益		
1月1日	\$ 57,735	(\$ 520,671)	(\$ 305,316)	(\$ 768,252)
限制員工權利股票攤銷	-	-	32,783	32,783
註銷限制員工權利新股	-	-	161	161
評價調整	-	(6,029)	-	(6,029)
評價調整之稅額	-	(225)	-	(225)
外幣換算差異數：				
- 集團	164,539	-	-	164,539
- 集團之稅額	(32,908)	-	-	(32,908)
- 關聯企業	119,948	-	-	119,948
- 關聯企業之稅額	(22,159)	-	-	(22,159)
3月31日	<u>\$ 287,155</u>	<u>(\$ 526,925)</u>	<u>(\$ 272,372)</u>	<u>(\$ 512,142)</u>
113年	透過其他綜合損益按公允價值衡量之權益工具投資未實現評價(損)益		員工未賺得酬勞成本	總計
	國外營運機構財務報表換算之兌換差額	(損)益		
1月1日	(\$ 413,159)	(\$ 559,853)	(\$ 236,339)	(\$ 1,209,351)
限制員工權利股票攤銷	-	-	38,156	38,156
註銷限制員工權利新股	-	-	2,619	2,619
評價調整	-	13,682	-	13,682
評價調整之稅額	-	(1,219)	-	(1,219)
外幣換算差異數：				
- 集團	154,132	-	-	154,132
- 集團之稅額	(30,826)	-	-	(30,826)
- 關聯企業	104,507	-	-	104,507
- 關聯企業之稅額	(19,849)	-	-	(19,849)
3月31日	<u>(\$ 205,195)</u>	<u>(\$ 547,390)</u>	<u>(\$ 195,564)</u>	<u>(\$ 948,149)</u>

(十八)營業收入

	<u>114年1月1日至3月31日</u>	<u>113年1月1日至3月31日</u>
客戶合約之收入	\$ 8,858,184	\$ 8,353,472

1. 客戶合約收入之細分

本集團之收入源於某一時點移轉之商品及勞務，收入可細分為下列主要地理區域：

114年1月1日至3月31日						
電子產品						
	台灣	深圳	新加坡	越南	其他	合計
部門收入	\$ 6,803,335	\$ 2,126,200	\$ 1,431,238	\$ 1,568,915	\$ 1,752,183	\$ 13,681,871
內部部門交易之收入	(444)	(2,054,293)	-	(1,353,491)	(1,415,459)	(4,823,687)
外部客戶合約收入	<u>6,802,891</u>	<u>71,907</u>	<u>1,431,238</u>	<u>215,424</u>	<u>336,724</u>	<u>8,858,184</u>
主要地理區域						
歐洲地區	2,581,386	19,794	794,784	-	40,351	3,436,315
美國地區	3,739,028	-	629,252	-	154,790	4,523,070
大陸地區	55,981	51,752	6,829	-	128,946	243,508
台灣地區	228,094	361	-	-	(60)	228,395
其他地區	198,402	-	373	215,424	12,697	426,896
合計	<u>\$ 6,802,891</u>	<u>\$ 71,907</u>	<u>\$ 1,431,238</u>	<u>\$ 215,424</u>	<u>\$ 336,724</u>	<u>\$ 8,858,184</u>

113年1月1日至3月31日						
電子產品						
	台灣	深圳	新加坡	越南	其他	合計
部門收入	\$ 6,005,729	\$ 2,318,744	\$ 1,935,245	\$ 825,814	\$ 1,538,052	\$ 12,623,584
內部部門交易之收入	(6,665)	(2,232,204)	-	(692,047)	(1,339,196)	(4,270,112)
外部客戶合約收入	<u>5,999,064</u>	<u>86,540</u>	<u>1,935,245</u>	<u>133,767</u>	<u>198,856</u>	<u>8,353,472</u>
主要地理區域						
歐洲地區	3,095,560	28,423	1,300,874	-	39,405	4,464,262
美國地區	2,802,575	-	631,836	-	42,582	3,476,993
大陸地區	32,752	58,117	-	-	108,251	199,120
台灣地區	34,438	-	-	-	571	35,009
其他地區	33,739	-	2,535	133,767	8,047	178,088
合計	<u>\$ 5,999,064</u>	<u>\$ 86,540</u>	<u>\$ 1,935,245</u>	<u>\$ 133,767</u>	<u>\$ 198,856</u>	<u>\$ 8,353,472</u>

2. 合約負債：

(1) 本集團認列客戶合約收入相關之合約負債如下：

	<u>114年3月31日</u>	<u>113年12月31日</u>	<u>113年3月31日</u>	<u>113年1月1日</u>
合約負債	\$ 754,353	\$ 780,103	\$ 875,611	\$ 892,122

(2) 期初合約負債本期認列收入

	<u>114年1月1日至3月31日</u>	<u>113年1月1日至3月31日</u>
合約負債期初餘額本期認列收入	\$ 65,638	\$ 64,920

(十九) 其他收入

	<u>114年1月1日至3月31日</u>	<u>113年1月1日至3月31日</u>
政府補助款	10,782	40,044
樣品收入	3,141	15,721
租金收入	7,787	7,493
其他收入—其他	7,291	8,520
	<u>\$ 29,001</u>	<u>\$ 71,778</u>

(二十) 其他利益及(損失)

	<u>114年1月1日至3月31日</u>	<u>113年1月1日至3月31日</u>
外幣兌換利益	\$ 113,083	\$ 130,199
透過損益按公允價值衡量之 金融資產利益	5,835	10,613
處分不動產、廠房及設備 利益(損失)	452 (5,732)
處分投資利益	3,375	-
其他損失	(1,378)	(1,761)
	<u>\$ 121,367</u>	<u>\$ 133,319</u>

(二十一) 費用性質之額外資訊

	<u>114年1月1日至3月31日</u>	<u>113年1月1日至3月31日</u>
員工福利費用	\$ 1,072,138	\$ 882,904
折舊費用-不動產	152,513	144,408
折舊費用-使用權資產	31,406	30,338
攤銷費用	19,014	25,189
合計	<u>\$ 1,275,071</u>	<u>\$ 1,082,839</u>

(二十二) 員工福利費用

	<u>114年1月1日至3月31日</u>	<u>113年1月1日至3月31日</u>
薪資費用	\$ 888,105	\$ 725,709
股份基礎給付	32,783	38,156
勞健保費用	22,264	17,927
退休金費用	60,346	42,107
董事酬金	9,943	10,401
其他用人費用	58,697	48,604
合計	<u>\$ 1,072,138</u>	<u>\$ 882,904</u>

1. 依本公司章程規定，為激勵員工及經營團隊，本公司依當年度獲利狀況扣除累積虧損後，如尚有餘額，應提撥員工酬勞 5%至 10%，董事酬勞不高於 2%。員工酬勞以股票或現金方式分派時，應由董事會以董事三分之二以上之出席及出席董事過半數同意之決議行之，並報告於股東會，員工酬勞發給股票或現金之對象包括符合一定條件之控制或從屬公司員工。
2. 本公司員工酬勞及董事酬勞估列如下：

	<u>114年1月1日至3月31日</u>	<u>113年1月1日至3月31日</u>
員工酬勞	\$ 47,765	\$ 51,032
董事酬勞	9,553	10,206
	<u>\$ 57,318</u>	<u>\$ 61,238</u>

上述金額帳列薪資費用科目，係依當期止之獲利狀況，民國 114 年及 113 年 1 月 1 日至 3 月 31 日員工酬勞均依 10% 估列；民國 114 年及 113 年 1 月 1 日至 3 月 31 日董事酬勞均依 2% 估列。

經董事會決議之民國 113 年度員工酬勞及董事酬勞與民國 113 年度財務報告認列之金額一致。

本公司董事會通過之員工及董事酬勞相關資訊可至公開資訊觀測站查詢。

(二十三) 所得稅

1. 所得稅費用

(1) 所得稅費用組成部分：

	<u>114年1月1日至3月31日</u>	<u>113年1月1日至3月31日</u>
當期所得稅：		
當期所得產生之所得稅	\$ 64,479	\$ 41,925
以前年度所得稅低估數	41	34
當期所得稅總額	<u>64,520</u>	<u>41,959</u>
遞延所得稅：		
暫時性差異之原始產生 及迴轉	<u>27,925</u>	<u>77,604</u>
所得稅費用	<u>\$ 92,445</u>	<u>\$ 119,563</u>

(2) 與其他綜合損益相關之所得稅費用：

	<u>114年1月1日至3月31日</u>	<u>113年1月1日至3月31日</u>
國外營運機構財務報表 換算之兌換差額變動-集團	\$ 32,908	\$ 30,826
國外營運機構財務報表 換算之兌換差額-關聯企業	22,159	19,849
透過其他綜合損益按公 允價值變動之金融資產	<u>225</u>	<u>1,219</u>
	<u>\$ 55,292</u>	<u>\$ 51,894</u>

- 本集團已適用對認列與支柱二所得稅有關之遞延所得稅資產及負債與揭露其相關資訊之例外規定。
- 本集團於民國 114 年 1 月 1 日至 114 年 3 月 31 日止，認列有關支柱二所得稅之當期所得稅費用為 2,538 仟元。
- 本公司營利事業所得稅業經稅捐稽徵機關核定至民國 111 年度。
- 美鴻電子股份有限公司營利事業所得稅業經稅捐稽徵機關核定至民國 112 年度。

(二十四) 每股盈餘

	114年1月1日至3月31日		
	稅後金額	加權平均流通 在外股數(仟股)	每股盈餘 (元)
基本每股盈餘			
歸屬於母公司普通股股東之 本期淨利	\$ 353,497	248,963	\$ 1.42
稀釋每股盈餘			
歸屬於母公司普通股股東之 本期淨利	353,497	248,963	
具稀釋作用之潛在普通股之影響			
員工酬勞	-	2,049	
可轉換公司債	10,484	21,927	
限制員工權利新股	-	1,698	
屬於母公司普通股股東之本期 淨利加潛在普通股之影響	\$ 363,981	274,637	\$ 1.33
		113年1月1日至3月31日	
	稅後金額	加權平均流通 在外股數(仟股)	每股盈餘 (元)
基本每股盈餘			
歸屬於母公司普通股股東之 本期淨利	\$ 365,112	215,032	\$ 1.70
稀釋每股盈餘			
歸屬於母公司普通股股東之 本期淨利	365,112	215,032	
具稀釋作用之潛在普通股之影響			
員工酬勞	-	1,408	
可轉換公司債	5,722	28,548	
限制員工權利新股	-	2,116	
屬於母公司普通股股東之本期 淨利加潛在普通股之影響	\$ 370,834	247,104	\$ 1.50

(二十五) 現金流量補充資訊

1. 僅有部分現金支付(收取)之投資活動：

	114年1月1日至3月31日	113年1月1日至3月31日
購置不動產、廠房及設備	\$ 201,366	\$ 53,660
加：期初應付設備款	127,331	71,416
期末預付設備款	21,398	9,188
減：期初預付設備款	(827)	(2,571)
期末應付設備款	(150,710)	(34,507)
本期支付現金	\$ 198,558	\$ 97,186

2. 不影響現金流量之籌資活動

	114年1月1日至3月31日	113年1月1日至3月31日
應付股利	\$ 1,850,505	\$ 1,030,914

(二十六) 來自籌資活動之負債之變動

	短期借款	租賃負債	可轉換公司債	長期借款 (含一年內到期)	應付股利	其他非流動 負債	來自籌資活動 之負債總額
114年1月1日	\$ 366,659	\$ 116,138	\$ 2,856,278	\$ 525,402	\$ -	\$ 29,151	\$ 3,893,628
籌資現金流量之變動	(18,212)	(32,717)	-	(173,526)	-	(5,724)	(230,179)
本期增加	-	13,593	-	-	1,850,505	-	1,864,098
匯率變動之影響	7,607	4,984	-	1,593	-	237	14,421
公司債折價攤銷	-	-	13,705	-	-	-	13,705
其他非現金之變動	-	1,182	-	-	-	-	1,182
114年3月31日	\$ 356,054	\$ 103,180	\$ 2,869,983	\$ 353,469	\$ 1,850,505	\$ 23,664	\$ 5,556,855

	短期借款	租賃負債	可轉換公司債	長期借款 (含一年內到期)	應付股利	其他非流動 負債	來自籌資活動 之負債總額
113年1月1日	\$ 1,133,099	\$ 173,020	\$ 2,982,261	\$ 1,449,356	\$ -	\$ 11,963	\$ 5,749,699
籌資現金流量之變動	94,567	(27,230)	-	(92,102)	-	1,604	(23,161)
本期增加	-	8,295	-	-	1,030,914	-	1,039,209
匯率變動之影響	5,365	(1,276)	-	5,893	-	198	10,180
公司債折價攤銷	-	-	7,552	-	-	-	7,552
其他非現金之變動	-	1,712	(114,200)	-	-	(123)	(112,611)
113年3月31日	\$ 1,233,031	\$ 154,521	\$ 2,875,613	\$ 1,363,147	\$ 1,030,914	\$ 13,642	\$ 6,670,868

七、關係人交易

(一) 關係人關係

關係人名稱	與本集團之關係
美特科技(蘇州)有限公司 以下簡稱(MECE)	關聯企業
美律電子(惠州)有限公司 以下簡稱(MECH)	關聯企業
東浦精密光電股份有限公司	關聯企業
東莞東裕塑膠制品有限公司	關聯企業
興能高科技股份有限公司	關聯企業(註1)
薩摩亞商美律富聆股份有限公司台灣分公司 以下簡稱(MHNCTW)	其他關係人
立訊精密有限公司	其他關係人(註2)
立訊精密工業股份有限公司	其他關係人(註2)
立訊電子科技(昆山)有限公司	其他關係人(註2)
東莞立訊精密工業有限公司	其他關係人(註2)
LUXSHARE PRECISION SINGAPORE PTE. LT	其他關係人(註2)
立訊精密(義安)有限公司	其他關係人(註2)
廣州立景創新科技有限公司	其他關係人(註2)
財團法人台灣閱讀文化基金會	其他關係人(註3)

註 1：本公司於民國 113 年 5 月 30 日取得該公司一席董事席次。

註 2：本集團之子公司(MEVN)之法人董事與該公司同屬立訊集團。

註 3：本公司與該法人之董事長為同一人。

(二)與關係人間之重大交易事項

1. 營業收入

	114年1月1日至3月31日	113年1月1日至3月31日
商品銷售：		
LUXSHARE PRECISION SINGAPORE PTE. LT	\$ 181,022	\$ 68,959
立訊精密有限公司	34,402	64,808
其他關係人	2,509	6,009
關聯企業	3,516	2,762
合計	<u>\$ 221,449</u>	<u>\$ 142,538</u>

商品銷售之交易價格係依不同產品之獲利狀況分別計價，前述計價每年調整一次，因未與非關係人銷售類似商品，故無類似交易可供比較。代採購之交易價格係依購買成本加價 2%至 3%。至於收款條件係月結 60 天至 120 天內收款；而非關係人則係月結 30 天至 120 天內收款。

2. 進貨

	114年1月1日至3月31日	113年1月1日至3月31日
商品購買：		
MECE	\$ 2,359,862	\$ 2,283,214
MECH	627,372	1,256,250
關聯企業	342,315	249,470
其他關係人	54,844	48,266
合計	<u>\$ 3,384,393</u>	<u>\$ 3,837,200</u>

關聯企業及其他關係人為本集團生產產品之製造商，係依不同產品之獲利狀況分別計價，前述計價每年調整一次，因未與非關係人購買類似商品，故無類似交易可供比較。至於付款條件係月結 60 天至 120 天內付款；而非關係人則係月結 30 天至 120 天內付款。

3. 應收關係人款項

	114年3月31日	113年12月31日	113年3月31日
應收帳款：			
LUXSHARE PRECISION SINGAPORE PTE. LT	\$ 286,312	\$ 440,299	\$ 91,846
其他關係人	34,024	32,101	60,789
關聯企業	2,489	2,622	7,448
合計	<u>\$ 322,825</u>	<u>\$ 475,022</u>	<u>\$ 160,083</u>
其他應收款：			
MECH	\$ 149,866	\$ 305,794	\$ 204,695
關聯企業	1,354	1,391	194
合計	<u>\$ 151,220</u>	<u>\$ 307,185</u>	<u>\$ 204,889</u>

其他應收款主要係代關聯企業採購原料等款項。

4. 應付關係人款項

	114年3月31日	113年12月31日	113年3月31日
應付帳款：			
MECE	\$ 2,583,248	\$ 1,951,430	\$ 2,495,990
MECH	634,591	616,296	1,281,097
關聯企業	485,808	557,845	315,788
其他關係人	92,290	210,394	56,085
合計	<u>\$ 3,795,937</u>	<u>\$ 3,335,965</u>	<u>\$ 4,148,960</u>
其他應付款：			
關聯企業	\$ 164,817	\$ 98,054	\$ 205,802
其他關係人	25,392	14,326	-
合計	<u>\$ 190,209</u>	<u>\$ 112,380</u>	<u>\$ 205,802</u>

其他應付款項主要來自母公司預計支付關聯企業之代收模具開發費用等。

5. 應付設備款

	114年3月31日	113年12月31日	113年3月31日
MECH	\$ 3,823	\$ 3,172	\$ -
其他關係人	172	-	-
合計	<u>\$ 3,995</u>	<u>\$ 3,172</u>	<u>\$ -</u>

6. 財產交易

取得不動產、廠房及設備：

	114年1月1日至3月31日	113年1月1日至3月31日
MECH	\$ 894	\$ -

(三) 主要管理階層薪酬資訊

	114年1月1日至3月31日	113年1月1日至3月31日
短期員工福利	\$ 22,878	\$ 25,890
退職後福利	52	50
股份基礎給付	9,380	8,222
總計	<u>\$ 32,310</u>	<u>\$ 34,162</u>

八、質押之資產

資產項目	帳面價值			擔保用途
	114年3月31日	113年12月31日	113年3月31日	
不動產、廠房及設備	<u>\$ 140,074</u>	<u>\$ 138,972</u>	<u>\$ 142,137</u>	長期借款

九、重大或有負債及未認列之合約承諾

已簽約但尚未發生之資本支出

	114年3月31日	113年12月31日	113年3月31日
不動產、廠房及設備	\$ 320,967	\$ 456,503	\$ 27,406
無形資產	1,227	1,370	1,578
總計	<u>\$ 322,194</u>	<u>\$ 457,873</u>	<u>\$ 28,984</u>

十、重大之災害損失

無此情形。

十一、重大之期後事項

無此情形。

十二、其他

(一)資本管理

本期無重大變動，請參閱民國 113 年度合併財務報表附註十二。

(二)金融工具

1. 金融工具之種類

	<u>114年3月31日</u>	<u>113年12月31日</u>	<u>113年3月31日</u>
<u>金融資產</u>			
透過損益按公允價值衡量之金融資產			
強制透過損益按公允價值衡量			
之金融資產	<u>\$ 642,375</u>	<u>\$ 699,551</u>	<u>\$ 325,350</u>
透過其他綜合損益按公允價值衡量			
之金融資產			
選擇指定之權益工具投資	<u>\$ 333,252</u>	<u>\$ 338,120</u>	<u>\$ 491,714</u>
按攤銷後成本衡量之金融資產/放款			
及應收款			
現金及約當現金	\$ 10,916,520	\$ 8,586,894	\$ 9,012,703
按攤銷後成本衡量之金融資產	978,825	639,409	687,668
應收帳款(含應收帳款關係人)	8,174,534	11,709,469	7,087,296
其他應收款(含其他應收款關係人)	360,568	382,903	817,114
存出保證金	<u>52,143</u>	<u>52,989</u>	<u>52,971</u>
	<u>\$ 20,482,590</u>	<u>\$ 21,371,664</u>	<u>\$ 17,657,752</u>
<u>金融負債</u>			
短期借款	\$ 356,054	\$ 366,659	\$ 1,233,031
應付帳款(含應付帳款關係人)	10,298,048	10,423,379	9,447,366
其他應付款(含其他應付款關係人)	3,430,761	1,718,469	2,231,978
租賃負債	103,180	116,138	154,521
應付公司債(包含一年內到期)	2,869,983	2,856,278	2,875,613
長期借款(包含一年內到期)	353,469	525,402	1,363,147
存入保證金	<u>8,977</u>	<u>10,214</u>	<u>6,878</u>
	<u>\$ 17,420,472</u>	<u>\$ 16,016,539</u>	<u>\$ 17,312,534</u>

2. 風險管理政策

- (1) 本集團日常營運受多項財務風險之影響，包含市場風險(包括匯率風險、利率風險及價格風險)、信用風險及流動性風險。
- (2) 風險管理工作由本集團財務處透過與集團內各營運單位密切合作，以負責辨認、評估與規避財務風險，例如匯率風險、利率風險、信用風險、衍生與非衍生金融工具之使用，以及剩餘流動資金之投資。
- (3) 承作衍生工具以規避財務風險之資訊，請詳附註六、(二)。

3. 重大財務風險之性質及程度

(1) 市場風險

匯率風險

- A. 本集團係跨國營運，因此受相對與本公司及各子公司功能性貨幣不同的交易所產生之匯率風險，主要為美元、人民幣及港幣等。相關匯率風險來自未來之商業交易及已認列之資產與負債。
- B. 本集團管理階層已訂定政策，規定集團內各公司管理相對其功能性貨幣之匯率風險。各公司應透過集團財務部就其整體匯率風險進行避險。匯率風險的衡量是透過高度很有可能產生之美元支出的預期交易，採用遠期外匯合約以減少匯率波動對於預期購買存貨成本之影響。
- C. 本集團以遠期匯率交易規避匯率風險，惟未適用避險會計，帳列透過損益按公允價值衡量之金融資產或負債，請詳附註六、(二)。
- D. 本集團從事之業務涉及若干非功能性貨幣(本公司之功能性貨幣為台幣、部分子公司之功能性貨幣為美元、人民幣、港幣、泰銖、加拿大幣及令吉)，故受匯率波動之影響，具重大匯率波動影響之外幣資產及負債資訊如下：

(外幣:功能性貨幣)	114年3月31日			113年12月31日			113年3月31日		
	帳面金額			帳面金額			帳面金額		
	外幣(仟元)	匯率	(新台幣)	外幣(仟元)	匯率	(新台幣)	外幣(仟元)	匯率	(新台幣)
金融資產									
貨幣性項目									
銀行存款									
美元:台幣	\$ 128,571	33.21	\$ 4,269,200	\$ 83,092	32.79	\$ 2,724,171	\$ 92,186	32.00	\$ 2,949,952
人民幣:台幣	54,915	4.57	251,126	120,375	4.48	539,039	14,249	4.41	62,810
美元:港幣	1,483	7.78	49,243	2,212	7.77	72,520	1,770	7.83	56,640
美元:人民幣	30,589	7.26	1,015,708	25,231	7.32	827,198	25,747	7.26	823,904
美元:泰銖	3,325	33.74	110,407	2,099	34.07	68,816	5,964	36.20	190,848
應收款項									
美元:台幣	\$ 243,845	33.21	\$ 8,096,880	\$ 300,448	32.79	\$ 9,850,187	\$ 224,807	32.00	\$ 7,193,827
美元:人民幣	68,720	7.26	2,281,848	98,332	7.32	3,223,815	65,335	7.26	2,090,720
美元:泰銖	41,044	33.74	1,362,866	45,321	34.07	1,485,849	28,837	36.20	922,784
人民幣:新台幣	-	-	-	44,100	4.48	197,480	98,257	4.41	433,116
非貨幣性項目									
採用權益法之投資									
美元:新台幣	\$ 116,772	33.21	\$ 3,877,417	\$ 111,801	32.79	\$ 3,665,410	\$ 105,441	32.00	\$ 3,374,097
港幣:新台幣	339,567	4.27	1,449,270	326,313	4.22	1,377,693	337,385	4.09	1,379,566
金融負債									
貨幣性項目									
銀行借款									
人民幣:台幣	\$ 49,742	4.57	\$ 227,470	\$ 54,064	4.48	\$ 242,097	\$ 61,207	4.41	\$ 269,798
應付款項									
人民幣:台幣	\$ 116,925	4.57	\$ 534,698	\$ 237,938	4.48	\$ 1,065,486	\$ 159,715	4.41	\$ 704,024
美元:台幣	264,923	33.21	8,796,768	287,092	32.79	9,412,311	241,197	32.00	7,718,304
美元:人民幣	33,488	7.26	1,111,969	46,072	7.32	1,510,471	37,411	7.26	1,197,152
(外幣:功能性貨幣)	114年3月31日			113年12月31日			113年3月31日		
	敏感度分析			敏感度分析			敏感度分析		
	變動幅度	損益影響	影響其他綜合損益	變動幅度	損益影響	影響其他綜合損益	變動幅度	損益影響	影響其他綜合損益
金融資產									
貨幣性項目									
銀行存款									
美元:台幣	3%	\$128,076	\$ -	3%	\$ 81,725	\$ -	3%	\$ 88,499	\$ -
人民幣:台幣	3%	7,534	-	3%	16,171	-	3%	1,884	-
美元:港幣	3%	1,477	-	3%	2,176	-	3%	1,699	-
美元:人民幣	3%	30,471	-	3%	24,816	-	3%	24,717	-
美元:泰銖	3%	3,312	-	3%	2,064	-	3%	5,725	-
應收款項									
美元:台幣	3%	\$242,906	\$ -	3%	\$295,506	\$ -	3%	\$215,815	\$ -
美元:人民幣	3%	68,455	-	3%	96,714	-	3%	62,722	-
美元:泰銖	3%	40,886	-	3%	44,575	-	3%	27,684	-
人民幣:新台幣	3%	-	-	3%	5,924	-	3%	12,993	-

(外幣:功能性貨幣)	114年3月31日			113年12月31日			113年3月31日		
	敏感度分析			敏感度分析			敏感度分析		
	變動幅度	損益影響	影響其他綜合 損益	變動幅度	損益影響	影響其他綜合 損益	變動幅度	損益影響	影響其他綜合 損益
非貨幣性項目									
<u>採用權益法之投資</u>									
美元:新台幣	3%	\$ -	\$ 116,323	3%	\$ -	\$ 109,962	3%	\$ -	\$ 101,223
港幣:新台幣	3%	-	43,478	3%	-	41,331	3%	-	31,387
金融負債									
<u>貨幣性項目</u>									
<u>銀行借款</u>									
人民幣:台幣	3%	\$ 6,824	\$ -	3%	\$ 7,263	\$ -	3%	\$ 8,094	\$ -
<u>應付款項</u>									
人民幣:台幣	3%	\$ 16,041	\$ -	3%	\$ 31,965	\$ -	3%	\$ 21,121	\$ -
美元:台幣	3%	263,903	-	3%	282,369	-	3%	231,549	-
美元:人民幣	3%	33,359	-	3%	45,314	-	3%	35,915	-

本集團貨幣性項目因匯率波動具重大影響於民國 114 年及 113 年 1 月 1 日至 3 月 31 日認列之全部兌換損益(含已實現及未實現)彙總金額分別為利益 113,083 仟元及利益 130,199 仟元。

價格風險

- 本集團暴露於價格風險的權益工具，係所持有帳列於透過損益按公允價值衡量之金融資產及透過其他綜合損益按公允價值衡量之金融資產。為管理權益工具投資之價格風險，本集團將其投資組合分散，其分散之方式係根據本集團設定之限額進行。
- 本集團主要投資於國內公司發行之權益工具及開放型基金，此等權益工具之價格會因該投資標的未來價值之不確定性而受影響。若該等權益工具價格上升或下跌 3%，而其他所有因素維持不變之情況下，對民國 114 年及 113 年 1 月 1 日至 3 月 31 日之稅後淨利因來自透過損益按公允價值衡量之權益工具之利益或損失將分別增加或減少 1,436 仟元及 1,444 仟元；對其他綜合損益因分類為透過其他綜合損益按公允價值衡量之權益投資之利益或損失分別增加或減少 9,998 仟元及 14,751 仟元。

現金流量及公允價值利率風險

- 本集團之借款及債務工具投資係分別採攤銷後成本、透過損益及其他綜合損益按公允價值衡量，依據合約約定每年利率會重新訂價，因此本集團暴露於未來市場利率變動之風險。
- 當借款利率上升或下跌 0.25%，而其他所有因素維持不變之情況下，民國 114 年及 113 年 1 月 1 日至 3 月 31 日之稅後淨(損)利將分別減少或增加 355 仟元及 1,298 仟元，主要係因浮動利率借款導致利息費用隨之變動所致。
- 當債務工具投資利率上升或下跌 0.25%，而其他所有因素維持不變之情況下，民國 114 年及 113 年 1 月 1 日至 3 月 31 日之稅後淨(損)利將分別減少或增加 294 仟元及 132 仟元，主要係因浮動利率債務工具投資導致利息收入隨之變動所致。

(2) 信用風險

- 本集團之信用風險係因客戶或金融工具之交易對手無法履行合約義務而導致本集團財務損失之風險，主要來自交易對手無法清償按收款條件支付之應收帳款、分類為按攤銷後成本衡量、透過其他綜合損益按公允價值衡量與透過損益按公允價值衡量之債務工具投資的合約現金流量。
- 本集團依內部明定之授信政策，集團內各營運個體於訂定付款及提出交貨之條款與條件前，須就其每一新客戶進行管理及信用風險分析。

內部風險控管係透過考慮其財務狀況、過往經驗及其他因素，以評估客戶之信用品質。個別風險之限額係董事會依內部或外部之評等而制訂，並定期監控信用額度之使用。主要信用風險來自現金及約當現金及存放於銀行與金融機構之存款，亦有來自於顧客之信用風險，並包括尚未收現之應收帳款。對銀行及金融機構而言，僅有信用評等良好之機構，才會被接納為交易對象。

- C. 本集團對於往來之銀行及金融機構，係以國內外著名金融機構為主，並維持多家銀行及金融機構之配合，避免集中同一交易對象，以降低信用風險。銀行及金融機構所提供的金融服務或核貸條件，皆依本公司內控核決權限，經董事會或核決主管核准後方可進行交易。與往來銀行及金融機構簽署的文件皆需經過法務或法律顧問之專門人員檢視後，才可正式簽署，以避免法律風險。本集團會定期檢視往來銀行及金融機構之信用機構評等及服務條件、品質及往來狀況，並依本集團營運狀況，定期監控並維持合理之信用額度及額度動用狀況，以確實符合營運需求。
- D. 本集團採用 IFRS 9 提供前提假設，當合約款項按約定之支付條款逾期超過 90 天，視為已發生違約。
- E. 本集團採用 IFRS 9 提供以下之前提假設，作為判斷自原始認列後金融工具之信用風險是否有顯著增加之依據：
- (A) 當合約款項按約定之支付條款逾期超過 30 天，視為金融資產自原始認列後信用風險已顯著增加。
- (B) 於櫃買中心交易之債券投資，具有任一外部評等機構於資產負債表日評比為投資等級者，視該金融資產為信用風險低。
- F. 本集團用以判定債務工具投資為信用減損之指標如下：
- (A) 發行人發生重大財務困難，或將進入破產或其他財務重整之可能性大增；
- (B) 發行人由於財務困難而使該金融資產之活絡市場消失；
- (C) 發行人延滯或不償付利息或本金；
- (D) 導致發行人違約有關之全國性或區域性經濟情況不利之變化。
- G. 本集團按客戶評等之特性將對客戶之應收帳款分組，採用簡化作法以準備矩陣為基礎估計預期信用損失。
- H. 本集團經追索程序後，對無法合理預期可回收金融資產之金額予以沖銷，惟本集團仍會持續進行追索之法律程序以保全債權之權利。
- I. 本集團對未來前瞻性的考量調整按特定期間歷史及現時資訊所建立之損失率，以估計應收帳款的備抵損失，民國 114 年 3 月 31 日、113 年 12 月 31 日及 113 年 3 月 31 日之準備矩陣如下：

114年3月31日	預期損失率	帳面價值總額	備抵損失
未逾期	0.03%	\$ 7,675,442	\$ 2,276
30天內	1.11%	175,451	1,949
31-90天	28.10%	7,011	1,970
91-180天	100.00%	244	244
180天以上	100.00%	41,866	41,866
		<u>\$ 7,900,014</u>	<u>\$ 48,305</u>

113年12月31日	預期損失率	帳面價值總額	備抵損失
未逾期	0.02%	\$ 11,190,671	\$ 2,647
30天內	2.01%	45,293	909
31-90天	34.94%	3,134	1,095
91-180天	100.00%	3,263	3,263
180天以上	100.00%	36,744	36,744
		<u>\$ 11,279,105</u>	<u>\$ 44,658</u>

113年3月31日	預期損失率	帳面價值總額	備抵損失
未逾期	0.03%	\$ 6,510,240	\$ 1,803
30天內	1.25%	402,878	5,038
31-90天	5.19%	22,082	1,146
91-180天	100.00%	237	237
180天以上	100.00%	11,003	11,003
		<u>\$ 6,946,440</u>	<u>\$ 19,227</u>

J. 本集團採簡化作法之應收帳款備抵損失變動表如下：

	114年	113年
	應收帳款	應收帳款
1月1日	\$ 44,658	\$ 16,839
減損損失提列	2,840	1,997
匯率影響數	807	391
3月31日	<u>\$ 48,305</u>	<u>\$ 19,227</u>

K. 本集團帳列按攤銷後成本衡量之金融資產，信用風險評等等級資訊如下：

	114年3月31日	113年12月31日	113年3月31日
	按12個月	按12個月	按12個月
按攤銷後成本衡量之			
金融資產			
群組1	\$ 928,825	\$ 589,409	\$ 687,668
群組2	50,000	50,000	-
	<u>\$ 978,825</u>	<u>\$ 639,409</u>	<u>\$ 687,668</u>

群組 1：投資等級之定期存款

群組 2：投資等級之債務工具

(3) 流動性風險

- 現金流量預測是由集團內各營運個體執行，並由集團財務處予以彙總。集團財務處監控集團流動資金需求之預測，確保其有足夠資金得以支應營運需要。
- 集團財務處將剩餘資金投資於附息之活期存款、定期存款、貨幣市場存款及有價證券，其所選擇之工具具有適當之到期日或足夠流動性，以因應上述預測並提供充足之調度水位。
- 下表係本集團之非衍生金融負債及以淨額或總額交割之衍生金融負債，按相關到期日予以分組，非衍生金融負債係依據資產負債表日至合約到期日之剩餘期間進行分析；衍生金融負債係依據資產負債表日至預期到期日之剩餘期間進行分析。下表所揭露之合約現金流量金額係未折現之金額。

D. 本集團民國 114 年 3 月 31 日、113 年 12 月 31 日及 113 年 3 月 31 日之未動用借款額度分別為 16,909,121 仟元、16,200,084 仟元及 15,660,637 仟元。

非衍生金融負債：

114年3月31日						合計
	3個月以下	3個月至 1年內	1至2 年內	2至5 年內	5年 以上	
短期借款	\$ 1,227	\$ 357,417	\$ -	\$ -	\$ -	\$ 358,644
應付帳款	4,599,255	1,902,856	-	-	-	6,502,111
應付帳款-關係人	3,000,948	794,989	-	-	-	3,795,937
其他應付款(含關係人)	3,191,507	239,254	-	-	-	3,430,761
租賃負債	23,030	19,069	28,838	36,647	5,818	113,402
應付公司債	-	-	-	3,000,000	-	3,000,000
長期借款	59,216	98,912	149,549	5,950	61,504	375,131

非衍生金融負債：

113年12月31日						合計
	3個月以下	3個月至 1年內	1至2 年內	2至5 年內	5年 以上	
短期借款	\$ 19,154	\$ 351,284	\$ -	\$ -	\$ -	\$ 370,438
應付帳款	5,761,635	1,325,779	-	-	-	7,087,414
應付帳款-關係人	3,203,511	132,454	-	-	-	3,335,965
其他應付款(含關係人)	1,400,893	317,576	-	-	-	1,718,469
租賃負債	23,407	33,654	26,956	37,236	7,071	128,324
應付公司債	-	-	-	3,000,000	-	3,000,000
長期借款	91,283	203,558	177,578	18,494	62,253	553,166

非衍生金融負債：

113年3月31日						合計
	3個月以下	3個月至 1年內	1至2 年內	2至5 年內	5年 以上	
短期借款	\$ 1,078,005	\$ 163,643	\$ -	\$ -	\$ -	\$ 1,241,648
應付帳款	4,007,366	1,291,040	-	-	-	5,298,406
應付帳款-關係人	3,781,398	367,562	-	-	-	4,148,960
其他應付款(含關係人)	2,104,074	127,905	-	-	-	2,231,979
租賃負債	25,042	56,093	37,783	43,261	11,488	173,667
應付公司債	-	2,885,700	-	-	-	2,885,700
長期借款	153,062	317,839	466,747	402,335	97,211	1,437,194

(三)公允價值資訊

1. 為衡量金融及非金融工具之公允價值所採用評價技術的各等級定義如下：

第一等級：企業於衡量日可取得之相同資產或負債於活絡市場之報價活絡市場係指有充分頻率及數量之資產或負債交易發生，以在持續基礎上提供定價資訊之市場。本集團投資之上市櫃股票投資及有活絡市場公開報價衍生工具等的公允價值皆屬之。

第二等級：資產或負債直接或間接之可觀察輸入值，但包含於第一等級之報價外。本集團投資之部分衍生工具及權益工具投資等的公允價值均屬之。

第三等級：資產或負債之不可觀察輸入值。本集團投資之部分衍生性工具及無活絡市場之權益工具投資皆屬之。

2. 非以公允價值衡量之金融工具

(1)除下表所列者外，本公司非以公允價值衡量之金融工具包括現金及約當現金、應收帳款、其他應收款、長短期借款、應付帳款及其他應付款的帳面價值係公允價值之合理近似值。

		114年3月31日			
		公允價值			
帳面金額		第一等級	第二等級	第三等級	
金融負債：					
應付公司債	\$ 2,869,983	\$ -	\$ 2,796,887	\$ -	
		113年12月31日			
		公允價值			
帳面金額		第一等級	第二等級	第三等級	
金融負債：					
應付公司債	\$ 2,856,278	\$ -	\$ 2,760,265	\$ -	
		113年3月31日			
		公允價值			
帳面金額		第一等級	第二等級	第三等級	
金融負債：					
應付公司債	\$ 2,875,613	\$ -	\$ 2,877,355	\$ -	

- (2) 應付公司債：按預期支付之現金流量以資產負債表日之市場利率折現的現值衡量。
3. 以公允價值衡量之金融及非金融工具，本集團依資產及負債之性質、特性及風險及公允價值等級之基礎分類，相關資訊如下：

114年3月31日	第一等級	第二等級	第三等級	合計
資產				
<u>重複性公允價值</u>				
透過損益按公允價值衡量之金融資產				
-權益證券	\$ -	\$ -	\$ 47,879	\$ 47,879
-遠期外匯合約	-	5,608	-	5,608
-基金	570,608	-	-	570,608
-可轉換公司債贖回權	-	-	1,200	1,200
-股票	17,080	-	-	17,080
透過其他綜合損益按公允價值衡量之金融資產				
-權益證券	108,479	-	224,773	333,252
合計	\$ 696,167	\$ 5,608	\$ 273,852	\$ 975,627
113年12月31日	第一等級	第二等級	第三等級	合計
資產				
<u>重複性公允價值</u>				
透過損益按公允價值衡量之金融資產				
-權益證券	\$ -	\$ -	\$ 43,075	\$ 43,075
-遠期外匯合約	-	7,603	-	7,603
-基金	631,374	-	-	631,374
-可轉換公司債贖回權	-	-	600	600
-股票	16,899	-	-	16,899
透過其他綜合損益按公允價值衡量之金融資產				
-權益證券	105,910	-	232,210	338,120
合計	\$ 754,183	\$ 7,603	\$ 275,885	\$ 1,037,671

113年3月31日	第一等級	第二等級	第三等級	合計
資產				
重復性公允價值				
透過損益按公允價值衡量之金融資產				
-權益證券	\$ -	\$ -	\$ 48,129	\$ 48,129
-遠期外匯合約	-	13,445	-	13,445
-基金	246,056	-	-	246,056
-股票	17,720	-	-	17,720
透過其他綜合損益按公允價值衡量之金融資產				
-權益證券	104,856	-	386,858	491,714
合計	\$ 368,632	\$ 13,445	\$ 434,987	\$ 817,064

4. 本集團用以衡量公允價值所使用之方法及假設說明如下：

(1) 本集團採用市場報價作為公允價輸入值(即第一等級)者，依工具之特性分列如下：

市場報價	上市(櫃)公司股票	開放型基金
	評價日之收盤價	評價日之淨值

(2) 除上述有活絡市場之金融工具外，其餘金融工具之公允價值係以評價技術或參考交易對手報價取得。透過評價技術所取得之公允價值可參照其他實質上條件及特性相似之金融工具之現時公允價值、現金流量折現法或以其他評價技術計算而得。

(3) 遠期外匯合約通常係根據目前之遠期匯率評價。

(4) 評價模型之產出係預估之概算值，而評價技術可能無法反映本集團持有金融工具及非金融工具之所有攸關因素。因此評價模型之預估值會適當地根據額外之參數予以調整。根據本集團之公允價值評價模型管理政策及相關之控制程序，管理階層相信為允當表達合併資產負債表中金融工具及非金融工具之公允價值，評價調整係屬適當且必要。在評價過程中所使用之價格資訊及參數係經審慎評估，且適當地根據目前市場狀況調整。

5. 民國 114 年及 113 年 1 月 1 日至 3 月 31 日無第一等級與第二等級間之任何移轉。

6. 下表列示民國 114 年及 113 年 1 月 1 日至 3 月 31 日第三等級之變動：

	114年1月1日至3月31日	113年1月1日至3月31日
期初餘額	\$ 275,885	\$ 695,351
本期出售	-	(280,000)
認列於當期損益之利益	5,404	2,301
認列於其他綜合損益之(損失)利益	(7,437)	17,335
期末餘額	\$ 273,852	\$ 434,987

7. 有關屬第三等級公允價值衡量項目所使用評價模型之重大不可觀察輸入值之量化資訊及重大不可觀察輸入值變動之敏感度分析說明如下：

	114年3月31日 公允價值	評價 技術	重大不可 觀察輸入值	區間 (加權平均)	輸入值與 公允價值關係
非衍生權益工具：					
權益證券	\$ 158,924	可類比上市櫃公司法	本淨比乘數	1	乘數越高，公允價值越高
創投公司股票 私募基金投資	47,879	淨資產價值法	不適用	不適用	不適用
私募股票 (上市櫃公司)	65,849	市價法	缺乏市場流通性折價	34.06%	市場流通性折價愈高，公允價值愈低
轉換公司債贖回權	1,200	二元樹評價模型	無風險利率 股價 波動度	1.3368%~ 1.3391% 120.5 34.50%	無風險利率愈高，公允價值愈低 股價愈高，公允價值愈高 股價波動愈高，公允價值愈高
	113年12月31日 公允價值	評價 技術	重大不可 觀察輸入值	區間 (加權平均)	輸入值與 公允價值關係
非衍生權益工具：					
權益證券	\$ 158,009	可類比上市櫃公司法	本淨比乘數	1	乘數越高，公允價值越高
創投公司股票 私募基金投資	43,075	淨資產價值法	不適用	不適用	不適用
私募股票 (上市櫃公司)	74,201	市價法	缺乏市場流通性折價	34.10%	市場流通性折價愈高，公允價值愈低
轉換公司債贖回權	600	二元樹評價模型	無風險利率 股價 波動度	1.4456%~ 1.4472% 108.0 32.85%	無風險利率愈高，公允價值愈低 股價愈高，公允價值愈高 股價波動愈高，公允價值愈高
	113年3月31日 公允價值	評價 技術	重大不可 觀察輸入值	區間 (加權平均)	輸入值與 公允價值關係
非衍生權益工具：					
權益證券	\$ 143,553	可類比上市櫃公司法	本淨比乘數	1	乘數越高，公允價值越高
創投公司股票 私募基金投資	48,129	淨資產價值法	不適用	不適用	不適用
私募股票 (上市櫃公司)	243,305	市價法	缺乏市場流通性折價	24.31%~ 36.79%	市場流通性折價愈高，公允價值愈低

8. 本集團經審慎評估選擇採用之評價模型及評價參數，惟當使用不同之評價模型或評價參數可能導致評價之結果不同。針對分類為第三等級之金融資產及金融負債，若評價參數變動，則對本期損益或其他綜合損益之影響如下：

				114年3月31日			
				認列於損益		認列於其他綜合損益	
		輸入值	變動	有利變動	不利變動	有利變動	不利變動
金融資產							
權益工具	本淨比乘數	±10%		\$ -	\$ -	\$ 15,892	(\$ 15,892)
				113年12月31日			
				認列於損益		認列於其他綜合損益	
		輸入值	變動	有利變動	不利變動	有利變動	不利變動
金融資產							
權益工具	本淨比乘數	±10%		\$ -	\$ -	\$ 15,801	(\$ 15,801)
				113年3月31日			
				認列於損益		認列於其他綜合損益	
		輸入值	變動	有利變動	不利變動	有利變動	不利變動
金融資產							
權益工具	本淨比乘數	±10%		\$ -	\$ -	\$ 14,355	(\$ 14,355)

十三、附註揭露事項

(一) 重大交易事項相關資訊

1. 資金貸與他人：請詳附表一。
2. 為他人背書保證：無此情形。
3. 期末持有之重大有價證券(不包含投資子公司、關聯企業及合資控制部分)：請詳附表二。
4. 與關係人進、銷貨之金額達新台幣一億元或實收資本額百分之二十以上：請詳附表三。
5. 應收關係人款項達新台幣一億元或實收資本額百分之二十以上：請詳附表四。
6. 從事衍生工具交易：請詳附註六、(二)及附註十二、(二)。
7. 母公司與子公司及各子公司間之業務關係及重大交易往來情形及金額：請詳附表五。

(二) 轉投資事業相關資訊

被投資公司名稱、所在地區等相關資訊(不包含大陸被投資公司)：請詳附表六。

(三) 大陸投資資訊

1. 基本資料：請詳附表七。
2. 直接或間接經由第三地區事業與轉投資大陸之被投資公司所發生之重大交易事項：請詳附表一、三、四、五。

十四、營運部門資訊

(一) 一般性資訊

本集團管理階層已依據主要營運決策者於制定決策時所使用之報導資訊辨認應報導部門，並將業務組織按營運地區分為台灣、深圳、新加坡、越南及其他等部門，而本公司之收入主要係生產與銷售麥克風、送受話器、揚聲器之其他電子零件等產品。

(二) 部門資訊之衡量

本集團營運部門係以稅後損益衡量，並作為評估績效之基礎。

(三) 部門損益、資產與負債之資訊

1. 提供予主要營運決策者之民國 114 年 1 月 1 日至 3 月 31 日應報導部門資訊如下：

	114年1月1日至3月31日				
	台灣	深圳	新加坡	越南	總計
收入					
外部客戶收入	\$ 6,802,891	\$ 71,907	\$ 1,431,238	\$ 215,424	\$ 8,521,460
內部部門收入	444	2,054,293	-	1,353,491	3,408,228
收入合計	<u>\$ 6,803,335</u>	<u>\$ 2,126,200</u>	<u>\$ 1,431,238</u>	<u>\$ 1,568,915</u>	<u>\$ 11,929,688</u>
部門稅前損益	<u>\$ 420,334</u>	<u>(\$ 129,584)</u>	<u>\$ 111,707</u>	<u>\$ 94,962</u>	<u>\$ 497,419</u>

註：本集團資產及負債之衡量金額非營運決策者之衡量指標，故應揭露資產及負債之衡量金額為零。

2. 提供予主要營運決策者之民國 113 年 1 月 1 日至 3 月 31 日應報導部門資訊如下：

	113年1月1日至3月31日				
	台灣	深圳	新加坡	越南	總計
收入					
外部客戶收入	\$ 5,999,064	\$ 86,540	\$ 1,935,245	\$ 133,767	\$ 8,154,616
內部部門收入	6,665	2,232,204	-	692,047	2,930,916
收入合計	<u>\$ 6,005,729</u>	<u>\$ 2,318,744</u>	<u>\$ 1,935,245</u>	<u>\$ 825,814</u>	<u>\$ 11,085,532</u>
部門稅前損益	<u>\$ 449,084</u>	<u>\$ 7,125</u>	<u>\$ 200,614</u>	<u>\$ 98,769</u>	<u>\$ 755,592</u>

註：本集團資產及負債之衡量金額非營運決策者之衡量指標，故應揭露資產及負債之衡量金額為零。

3. 本集團之應報導部門係將業務組織按地區別分類。

4. 營運部門使用之會計政策與本集團財務報表附註四所述之重要會計政策彙總相同。本集團營運部門損益係以稅前損益衡量，並作為評估績效之基礎。

(四) 部門損益之調節資訊

部門間之銷售係按公允交易原則進行。向主要營運決策者呈報之外部收入，與損益表內之收入採用一致之衡量方式。

1. 本期調整後收入合計與繼續營業部門收入合計調整如下：

	<u>114年1月1日至3月31日</u>	<u>113年1月1日至3月31日</u>
應報導營運部門調整後收入數	\$ 11,929,688	\$ 11,085,532
其他營運部門調整後收入數	<u>1,752,183</u>	<u>1,538,052</u>
營運部門合計	13,681,871	12,623,584
消除部門間收入	(4,823,687)	(4,270,112)
合併營業收入合計數	<u>\$ 8,858,184</u>	<u>\$ 8,353,472</u>

2. 本期調整後稅前損益與繼續營業部門稅前損益調節如下：

	<u>114年1月1日至3月31日</u>	<u>113年1月1日至3月31日</u>
應報導營運部門調整後稅前 損益	\$ 497,419	\$ 755,592
其他營運部門調整後稅前損益	<u>402,636</u>	<u>149,219</u>
營運部門合計	900,055	904,811
消除部門間損益	(409,591)	(373,894)
繼續營業單位稅前損益	<u>\$ 490,464</u>	<u>\$ 530,917</u>

美律實業股份有限公司及子公司

資金貸與他人

民國114年1月1日至3月31日

附表一

單位：新台幣仟元

(除特別註明者外)

編號	貸出資金 之公司	貸與對象	往來項目	是否 為關 係人	本期		實際動支		資金貸 與性質 (註2)	業務 往來金額	有短期融通 資金必要之 原因	提列備抵 損失金額	擔保品		對個別對象 資金貸與限 額(註1)	資金貸與 總限額 (註1)	備註
					最高餘額	期末餘額	金額	利率區間					名稱	價值			
1	MESG	MENA	其他應收款	是	\$ 66,410	\$ 66,410	\$ 66,410	4.31	2	\$ -	營運週轉	\$ -	\$ -	\$ -	2,780,010	2,780,010	
1	MESG	MENA	其他應收款	是	132,820	132,820	78,032	4.35~4.83	2	-	營運週轉	-	-	-	2,780,010	2,780,010	
1	MESG	SENM	其他應收款	是	49,808	49,808	16,603	3.52	2	-	營運週轉	-	-	-	2,780,010	2,780,010	
1	MESG	SENM	其他應收款	是	33,205	33,205	16,603	4.64	2	-	營運週轉	-	-	-	2,780,010	2,780,010	
2	MECL	FUXM	其他應收款	是	59,449	-	-	-	2	-	營運週轉	-	-	-	1,545,200	3,862,999	
2	MECL	ASCX	其他應收款	是	36,584	36,584	11,433	2.80	2	-	營運週轉	-	-	-	1,545,200	3,862,999	
2	MECL	FUXM	其他應收款	是	59,449	59,449	59,449	2.80	2	-	營運週轉	-	-	-	1,545,200	3,862,999	

註1：(1)MESG資金貸與他人總額不超過MESG淨值為限；有短期融通之必要之資金貸與總額，以不超過MESG淨值之百分之四十為限。

(2)MECL資金貸與他人總額不超過MECL淨值為限；有短期融通之必要之資金貸與總額，以不超過MECL淨值之百分之四十為限。

(3)集團100%持股之子公司間從事短期融通必要之資金貸與，不受前項之限制，其資金貸與總額與個別對象之限額以不超過MESG淨值為限。

(4)MESG及MECL對有業務往來之單一企業，個別貸與金額以不超過雙方業務往來金額為限。

註2：(1)與本公司與MESG及MECL有業務往來。

(2)有短期融通資金之必要者。

美律實業股份有限公司及子公司
期末持有之重大有價證券情形（不包含投資子公司、關聯企業及合資控制部分）
民國114年3月31日

附表二

單位：新台幣仟元
(除特別註明者外)

持有之公司	有價證券種類及名稱(註1)	與有價證券發行人之關係	帳列科目	期		末		備註
				股數(仟股)	帳面金額(基幣仟元)	持股比例	公允價值(仟元)	
本公司	基金 - 76324296A 台灣多元多重資產	-	強制透過損益按公允價值衡量之金融資產-流動	1,957	\$ 20,000	-	\$ 24,462	
本公司	基金 - 統一富利雙收基金	-	強制透過損益按公允價值衡量之金融資產-流動	3,000	30,000	-	33,984	
本公司	股票 - 鴻華先進	-	強制透過損益按公允價值衡量之金融資產-流動	400	20,480	-	17,080	
本公司	基金 - 台新大眾貨幣市場基金	-	強制透過損益按公允價值衡量之金融資產-流動	16,139	240,000	-	240,102	
本公司	基金 - 中國信託華盈貨幣市場基金	-	強制透過損益按公允價值衡量之金融資產-流動	22,577	260,000	-	260,065	
MUTT	基金 - 台新1699貨幣市場基金	-	強制透過損益按公允價值衡量之金融資產-流動	845	11,749	-	11,995	
					582,229		\$ 587,688	
			評價調整		5,459			
					\$ 587,688			
本公司	基金 - JAFCO	-	強制透過損益按公允價值衡量之金融資產-非流動	870	\$ 26,220	0.71%	28,083	
本公司	基金 - 普訊玖	-	強制透過損益按公允價值衡量之金融資產-非流動	2,000	20,000	1.78%	19,796	
					46,220		\$ 47,879	
			評價調整		1,659			
					\$ 47,879			
本公司	股票 - 富邦金乙特2881B	-	透過其他綜合損益按公允價值衡量之權益工具-流動	683	\$ 40,980	-	\$ 42,414	
本公司	股票 - 國泰金乙特2882B	-	透過其他綜合損益按公允價值衡量之權益工具-流動	585	35,100	-	36,095	
本公司	股票 - 中租-KY甲特	-	透過其他綜合損益按公允價值衡量之權益工具-流動	300	30,000	-	29,970	
					106,080		\$ 108,479	
			評價調整		2,399			
					\$ 108,479			
本公司	股票 - 開曼康而富控股股份有限公司	-	透過其他綜合損益按公允價值衡量之權益工具-非流動	7,712	\$ 648,164	6.34%	\$ 65,849	
本公司	股票 - 富吉特半導體股份有限公司	-	透過其他綜合損益按公允價值衡量之權益工具-非流動	2,126	27,811	9.79%	16,347	
本公司	股票 - 鉅康國際電信股份有限公司	-	透過其他綜合損益按公允價值衡量之權益工具-非流動	324	2,976	1.32%	-	
本公司	股票 - 永泰農產股份有限公司	-	透過其他綜合損益按公允價值衡量之權益工具-非流動	683	6,425	4.64%	2,402	
本公司	股票 - 華陽中小企業開發股份有限公司	-	透過其他綜合損益按公允價值衡量之權益工具-非流動	169	2,123	0.36%	2,601	
本公司	股票 - LINSATION Intelligent Technology Limited	-	透過其他綜合損益按公允價值衡量之權益工具-非流動	75	8,772	6.19%	3,070	
本公司	股票 - 薩摩亞商美律富聆股份有限公司	-	透過其他綜合損益按公允價值衡量之權益工具-非流動	356	10,437	19.00%	11,430	
					706,708		\$ 101,699	
			評價調整		(605,009)			
					\$ 101,699			
MEST	股票 - 百祥電線電纜(深圳)有限公司	-	透過其他綜合損益按公允價值衡量之權益工具-非流動	2,126	\$ 8,978	18.33%	\$ 94,873	
MEST	股票 - 友順電線電纜有限公司	-	透過其他綜合損益按公允價值衡量之權益工具-非流動	1,159	8,654	18.33%	23,171	
ASCX	股票 - 北京萬聆科技有限公司	-	透過其他綜合損益按公允價值衡量之權益工具-非流動	-	4,926	19.64%	5,030	
					22,558		\$ 123,074	
			評價調整		100,516			
					\$ 123,074			
本公司	債券 - P13富壽1A	-	按攤銷後成本衡量之金融資產-非流動	-	\$ 50,000	-	\$ 50,000	

註1：本表所稱有價證券，係指屬國際財務報導準則第9號「金融工具」範圍內之股票、債券、受益憑證及上述項目所衍生之有價證券。

美律實業股份有限公司及子公司
與關係人進、銷貨之金額達新台幣一億元或實收資本額百分之二十以上
民國114年1月1日至3月31日

附表三

單位：新台幣仟元
(除特別註明者外)

進(銷)貨之公司	交易對象名稱	關係	交易情形				交易條件與一般交易不同之情形及原因(註1)		應收(付)票據、帳款		備註
			進(銷)貨	金額	佔總進(銷)貨之比率	授信期間	單價	授信期間	餘額(註2)	佔總應收(付)票據、帳款之比率	
本公司	MECL	本公司之子公司	進 貨	\$ 1,930,631	22%	採月結60~65天內付餘款	(註1)	一般客戶為月結30~120天內付款	(\$ 2,332,333)	23%	(註3)
本公司	MEVN	本公司之子公司	進 貨	1,351,651	15%	採月結60~65天內付餘款	(註1)	一般客戶為月結30~120天內付款	(1,487,267)	14%	(註3)
本公司	MECH	本公司之採權益法投資	進 貨	613,143	7%	採月結60~65天內付餘款	(註1)	一般客戶為月結30~120天內付款	(619,755)	6%	
本公司	MECE	本公司之採權益法投資	進 貨	2,359,862	27%	採月結60~65天內付餘款	(註1)	一般客戶為月結30~120天內付款	(2,583,248)	25%	
METC	本公司	最終母公司	進 貨	1,083,860	12%	採月結60~120天內付餘款	(註1)	一般客戶為月結30~120天內付款	(1,955,023)	19%	(註3)
MESG	MECL	同一最終母公司	進 貨	120,052	1%	採月結60~65天內付餘款	(註1)	一般客戶為月結30~120天內付款	(122,382)	1%	(註3)
MESG	METC	同一最終母公司	進 貨	1,252,829	14%	採月結60~120天內付餘款	(註1)	一般客戶為月結30~120天內付款	(1,260,926)	12%	(註3)
METC	東浦	關聯企業	進 貨	195,964	2%	採月結120天內付餘款	(註1)	一般客戶為月結30~120天內付款	(220,897)	2%	
MEVN	LUXSHARE PRECISION SINGAPORE PTE. LT	關聯企業	(銷 貨)	181,022	2%	採月結60~120天內收款	(註1)	一般客戶為月結30~120天內收款	286,312	3%	
MEVN	本公司	最終母公司	進 貨	146,430	2%	採月結60~65天內付餘款	(註1)	一般客戶為月結30~120天內付款	(149,453)	1%	(註3)

註1：關係人進銷貨交易依不同產品之獲利狀況分別計價，每年調整一次。

註2：係與關係人應收、應付沖抵後之應付帳款餘額。

註3：於合併報表已沖銷。

美律實業股份有限公司及子公司
 應收關係人款項達新台幣一億元或實收資本額百分之二十以上
 民國114年3月31日

附表四

單位：新台幣仟元
 (除特別註明者外)

帳列應收款項之公司	交易對象名稱	關係	應收關係人款項餘額		週轉率	逾期應收關係人款項		應收關係人款項期		備註
			帳列項目	金額		金額	處理方式	後收回金額(註2)	提列備抵損失金額	
本公司	METC	本公司之子公司	其他應收款	\$ 1,955,023	-	\$ -	-	\$ -	\$ -	(註1、註3)
本公司	MEVN	本公司之子公司	其他應收款	149,453	-	-	-	24,966	-	(註1、註3)
MECL	本公司	母公司	應收帳款	2,332,333	2.56	-	-	493,039	-	(註1)
MECL	MESG	本公司之子公司	應收帳款	122,382	3.20	-	-	31,947	-	(註1)
METC	MESG	本公司之子公司	應收帳款	1,260,926	3.77	-	-	362,896	-	(註1)
MEVN	本公司	母公司	應收帳款	1,487,267	3.15	-	-	595,650	-	(註1)
MEVN	LUXSHARE PRECISION SINGAPORE PTE. LT	本集團之其他關係人	應收帳款	286,312	0.50	-	-	105,953	-	
MESG	MENA	本公司之子公司	其他應收款	144,442	-	-	-	-	-	(註1、註3)

註1：於合併報表已沖銷。

註2：截至民國114年4月24日。

註3：因該金額係由其他應收款組成，故不擬計算週轉率。

美律實業股份有限公司及子公司
 母公司與子公司及各子公司間之業務關係及重大交易往來情形及金額
 民國114年1月1日至3月31日

附表五

單位：新台幣仟元
 (除特別註明者外)

編號 (註1)	交易人名稱	交易往來對象	與交易人之關係(註2)	交易往來情形			佔合併總營收或 總資產之比率 (註3)
				科目	金額	交易條件	
0	MEHO	MECL	1	進貨	\$ 1,930,631	依不同產品之獲利狀況分別計價	22%
0	MEHO	MECL	1	應付帳款	2,332,333	採月結60-65天內付餘款	6%
0	MEHO	MEVN	1	進貨	1,351,651	依不同產品之獲利狀況分別計價	15%
0	MEHO	MEVN	1	應付帳款	1,487,267	採月結60-65天內付餘款	4%
0	MEHO	MSCS	1	進貨	5,717	依不同產品之獲利狀況分別計價	0%
0	MEHO	MSCS	1	應付帳款	128,189	採月結60-65天內付餘款	0%
1	METC	MEHO	2	進貨	1,083,860	依不同產品之獲利狀況分別計價	12%
1	METC	MEHO	2	應付帳款	1,955,023	採月結60-120天內付餘款	5%
2	MEVN	MEHO	2	進貨	146,430	依不同產品之獲利狀況分別計價	2%
2	MEVN	MEHO	2	應付帳款	149,453	採月結60-65天內付餘款	0%
3	MESG	MECL	3	進貨	120,052	依不同產品之獲利狀況分別計價	1%
3	MESG	MECL	3	應付帳款	122,382	採月結60-65天內付餘款	0%
3	MESG	METC	3	進貨	1,252,829	依不同產品之獲利狀況分別計價	14%
3	MESG	METC	3	應付帳款	1,260,926	採月結60-65天內付餘款	3%

註1：母公司及子公司相互間之業務往來資訊應分別於編號欄註明，編號之填寫方法如下：

1. 母公司填0。
2. 子公司依公司別由阿拉伯數字1開始依序編號。

註2：與交易人之關係有以下三種，標示種類即可：(若係母子公司間或各子公司間之同一筆交易，則無須重複揭露。如：母公司對子公司之交易，若母公司已揭露，則子公司部分無須重複揭露；子公司對子公司之交易，若其一子公司已揭露，則另一子公司無須重複揭露)：

1. 母公司對子公司。
2. 子公司對母公司。
3. 子公司對子公司。

註3：交易往來金額佔合併總營收或總資產比率之計算，若屬資產負債項目者，以期末餘額佔合併總資產之方式計算；若屬損益項目者，以期末累積金額佔合併總營收之方式計算。

美律實業股份有限公司及子公司

被投資公司名稱、所在地區等相關資訊（不包含大陸被投資公司）

民國114年1月1日至3月31日

附表六

單位：新台幣仟元

(除特別註明者外)

投資公司名稱	被投資公司名稱	所在地區	主要營業項目	原始投資金額		期末持有			被投資公司本期損益	本期認列之投資損益	備註
				本期期末	去年年底	股數(仟股)	比率	帳面金額			
本公司	MEST	香港	麥克風、送受話器、揚聲器之銷售。	\$ 733,733	\$ 733,733	19,658	100.00%	\$ 5,464,305	(\$ 76,380)	(\$ 76,064)	註1
本公司	DDBV	英屬維京群島	一般投資業務。	1,479,925	1,479,925	48,005	100.00%	3,877,629	162,532	132,685	註1
本公司	陸合	台中市	塑膠射出成型及五金沖壓成型。	79,689	79,689	4,036	13.81%	87,457	61,060	8,433	
本公司	東浦	桃園市	各種塑膠製品及模具製造、加工及買賣業務	386,010	386,010	19,723	15.31%	492,386	40,483	2,912	註1
本公司	興能高	新竹市	研究、開發、製造及銷售二次鋰電池	135,869	135,869	7,300	7.79%	137,192	(6,578)	(406)	註1
本公司	MECA	美國	技術及行銷售後服務。	28,887	28,887	999	99.90%	38,882	663	662	
本公司	MESG	新加坡	麥克風、送受話器、揚聲器之銷售。	92,132	92,132	800	100.00%	2,780,010	93,225	93,225	
本公司	METC	泰國	麥克風、音響和其他電子產品之生產及銷售。	484,358	484,358	5,060	99.99%	1,274,238	69,641	63,130	註1
本公司	MHKY	開曼群島	一般投資業務。	857,946	857,946	27,992	100.00%	343,682	38,210	38,210	
本公司	INSA	薩摩亞	一般投資業務。	1,293,008	1,293,008	302	100.00%	276,345	(33,990)	(33,990)	
本公司	MEVN	越南	電子相關之揚聲器系統、麥克風及耳機製造。	366,710	366,710	-	51.00%	1,213,695	87,072	51,469	註1
本公司	MUTT	新北市	電器及視聽電子產品製造暨應用服務。	30,600	30,600	3,060	51.00%	12,845	(30)	(15)	
本公司	MCTT	台中市	一般投資業務。	8,000	8,000	800	100.00%	9,145	494	494	
本公司	MAC FUND	台北市	一般投資業務。	149,333	149,333	-	42.67%	156,618	981	418	
MESG	MEMP	馬來西亞	麥克風、送受話器、揚聲器之研發。	15,969	15,969	2,400	100.00%	10,048	318	-	註2
MCTT	MAC FUND	台北市	一般投資業務。	3,500	3,500	-	1.00%	3,671	981	10	
DDBV	MTHK	香港	一般投資業務。	1,392,956	1,392,956	48,000	100.00%	3,877,416	162,532	-	註2
MHKY	FUSA	薩摩亞	一般投資業務。	795,943	795,943	27,160	96.01%	347,085	38,355	-	註2
INSA	MENA	加拿大	揚聲器及功放之銷售與研發。	92,445	92,445	56,954	100.00%	(105,178)	(27,426)	-	註2
MENA	SENM	挪威	單體喇叭之生產及銷售。	23	23	-	100.00%	48,702	(3,259)	-	註2

註1：本公司認列之投資收益係含逆流交易未實現損益及已實現利益。

註2：係孫公司，未予列示投資損益。

註3：請詳附註四、(三)之說明。

美律實業股份有限公司及子公司

大陸投資資訊—基本資料

民國114年1月1日至3月31日

附表七

單位：新台幣仟元
(除特別註明者外)

大陸被投資公司名稱	主要營業項目	實收資本額	投資方式	本期期初自	本期匯出或收回		本期期末自	被投資公司	本公司直接	本期認列	期末投資	截至本期止已	備註
				台灣匯出累積	投資金額		台灣匯出累積						
				投資金額	匯出	收回	投資金額	本期損益	之持股比例	投資損益	(註4)		
MSCS	揚聲器及功放之生產及銷售。	\$ 158,100	(註1)	\$ 110,497	\$ -	\$ -	\$ 110,497	(\$ 1,243)	100.00%	(\$ 1,243)	\$ 152,795	\$ -	
MECL	麥克風、送受話器、揚聲器、安全系統、 電磁爐及其他電子零件。	436,008	(註2)	453,191	-	-	453,191	(110,468)	100.00%	(110,468)	3,862,999	2,282,120	(註3)
MECE	麥克風、送受話器及揚聲器生產及銷售。	2,861,504	(註2)	1,369,285	-	-	1,369,285	331,698	49.00%	132,685	3,877,417	295,185	(註3)
MECH	麥克風、送受話器、揚聲器及行動電話等 之生產及銷售。	464,889	(註2)	426,742	-	-	426,742	74,631	49.00%	41,753	1,449,270	431,543	(註3)
FUSZ	從事醫療器材之銷售。	287,413	(註2)	310,763	-	-	310,763	(402)	96.01%	(386)	247,550	-	
ETCX	從事聽力相關產品販售之專銷門市。	20,151	(註2)	19,009	-	-	19,009	(481)	96.01%	(462)	(39,716)	-	
ASCX	從事助聽器、聽力設備及聲學相關設備之 研發、生產與銷售。	117,490	(註2)	315,461	-	-	315,461	43,026	95.53%	41,102	100,597	-	
FUXM	從事醫療器材之生產。	318,432	(註2)	302,995	-	-	302,995	(921)	96.01%	(885)	27,021	-	
東莞鉅鵬電子	耳機、揚聲器之生產及銷售。	72,025	(註2)	-	-	-	-	(2,706)	33.00%	(1,565)	15,044	-	

註1：透過母公司投資之大陸公司。

註2：透過第三地區投資設立公司再投資大陸公司。

註3：經台灣母公司簽證會計師核閱財務報表。

註4：係以資產負債表日匯率換算為新台幣。

註5：請詳附註六、(六)說明。

公司名稱	本期期末累計自 台灣匯出赴大陸 地區投資金額	經濟部投審會 核准投資金額	依經濟部投審會 規定赴大陸地區 投資限額(註6)
美律實業股份有限公司	\$ 3,307,943	\$ 3,728,240	\$ 10,066,739

註6：依據民國90年11月11日財政部證券暨期貨管理委員會(90)台財證(一)第006130號函規定之限額。